

ROMANIA  
JUDEȚUL VASLUI  
CONSILIUL LOCAL AL ORAȘULUI MURGENI

Str. Ghenuță Coman, Nr.12, Murgeni, Vaslui, tel/ fax.0235-426020, web:www.primaria-murgeni.ro,  
e-mail:primariamurgeni@yahoo.com

**PROIECT DE HOTĂRÂRE**  
**privind rectificarea nr. 3 a Bugetului institutiilor publice finantate integral sau**  
**partial din venituri proprii al orasului Murgeni – Spitalul de psihiatrie Murgeni**

**Având în vedere :**

- raportul compartimentului de specialitate din cadrul aparatului propriu de specialitate al primarului orasului Murgeni;
- avand in vedere adresa nr. 1221/23.05.2023, primita de la Spitalul de Psihiatrie Murgeni, prin care solicita rectificarea bugetului de venituri si cheltuieli – aprobarea efectuării de virari de credite bugetare
- avizele comisiilor de specialitate ale Consiliul Local oras Murgeni;
- prevederile Legii nr. 273 / 2006 privind finanțele publice locale, cu modificările și completările ulterioare;

In temeiul prevederile art. 139, alin. (3) litera (a) art.196, alin.(1), lit."a" din ORDONANȚĂ DE URGENȚĂ Nr. 57/2019 din 3 iulie 2019.

**Consiliul local al orasului Murgeni ,intrunit in sedinta ordinara , adopta prezenta**  
**HOTĂRÂRE :**

**Art. 1 .** Se propune rectificarea bugetului de venituri si cheltuieli al Spitalului de Psihiatrie Murgeni – aprobarea virarilor de credite intre articole bugetare la partea de cheltuieli - cu suma de 101.112 lei, din care pentru secțiunea de functionare la partea de venituri cu suma de 0 lei si la partea de cheltuieli cu suma de 101.112 lei, si la sectiunea de dezvoltare la partea de venituri cu suma de 0 lei si la partea de cheltuieli cu suma de 0 lei conform anexei la prezenta.

**Art. 2.** Se împuternicește primar Cazacu Eduard si compartimentul buget – contabilitate cu ducerea la îndeplinire a prezentei hotărâri.

**Art. 3.** Prezenta hotărâre se va afișa la sediul instituție pentru aducere la cunoștință publică locuitorilor orasului Murgeni și se comunică, în termenul prevăzut de lege :

- Instituției Prefectului Județului Vaslui
- compartimentelor buget – contabilitate din cadrul Primăriei Orasului Murgeni si Spitalului de Psihiatrie Murgeni ;
- Primarului Orasului Murgeni.

**Initiator,**  
**Primar,**  
**Eduard CAZACU**



**Avizează pentru legalitate,**  
**Secretar general al orașului Murgeni,**  
**jrs.Sebastian Eugen Butnaru**

**Referat de aprobare**  
**privind rectificarea nr. 3 a Bugetului institutiilor publice finantate integral sau**  
**partial din venituri proprii al orasului Murgeni – Spitalul de psihiatrie Murgeni**

În conformitate cu prevederile Legii nr. 273/2006 privind finanțele publice locale, cu modificările și completările ulterioare, pe parcursul exercițiului bugetar, consiliul local poate aproba rectificarea bugetului local, ca urmare a unor propuneri fundamentate de ordonatorul principal de credite.


Având în vedere:

- având în vedere adresa nr. 1221 / 23.05.2023 a Spitalului de psihiatrie Murgeni și necesitatea efectuării unor virări de credite bugetare, pentru a se realiza o bună executie economico financiară
- raportul compartimentului de specialitate din cadrul aparatului propriu de specialitate al Primarului orasului Murgeni;

Consider ca sunt îndeplinite condițiile cerute de Legea nr. 273/2006 privind finanțele publice locale, cu modificările și completările ulterioare, pentru rectificarea bugetului, astfel propun aprobarea modificărilor expuse și adoptarea proiectului de hotărâre pregătit în acest sens.

**Primar,**  
*ing. Eduard CAZACU*





ROMANIA  
JUDETUL VASLUI  
**PRIMARIA ORASULUI MURGENI**

Str. Coman Ghenuta, Nr.12  
Tel/Fax 0235-426033, 0235/426020  
www.primaria-murgeni.ro/  
E.mail: [primariamurgeni@yahoo.com](mailto:primariamurgeni@yahoo.com)

**Serv. Buget Finante-Contabilitate**

**REFERAT DE SPECIALITATE**

Pentru Spitalul de Psihiatrie Murgeni , avand in vedere adresa nr. 1221 / 23.05.2023 in cadrul Bugetului institutiilor publice finantate integral sau partial din venituri proprii , sectiunea functionare, se propune aprobarea virarii creditelor bugetare la cheltuieli , cu suma de 0 lei, la capitolul bugetar 66.10.06.01, astfel :

Subcapitolul de la care se disponibilizează	Suma disponibilizată -lei-	Subcapitolul la care se suplimentează	Suma suplimentată -lei-
<b>Venituri</b>			
Trim.II 33.10.21	0	Trim. II 33.10.21	0
<b>Total venituri</b>	<b>0</b>		<b>0</b>
<b>Cheltuieli</b>			
Trim. II 20.04.02	-(minus) 10.000	Trim. II 10.01.01	+ (plus) 1.112
Trim. II 20.04.04	-(minus) 10.000	Trim. II 20.01.30	+(plus) 100.000
Trim. III 20.05.30	-(minus) 10.000		
Trim. II 20.14	-(minus) 50.000		
Trim. II 20.30.30	-(minus) 20.000		
Trim. II 85.01.01	-(minus) 1.112		
<b>Total virari cheltuieli</b>	<b>-(minus) 101.112</b>		<b>+ (plus) 101.112</b>

Cu stima,  
Sef serviciu buget, finante-contabilitate, investitii,  
ec. Iordan Daniel Adrian

	<p>MINISTERUL SĂNĂȚĂII  CONSILIUL LOCAL MURGENI  SPITALUL DE PSIHIATRIE MURGENI  Str. Dr. Eugen Mitrofan, nr. 2, orș. Murgeni  Tel. 0235-426088; Tel./Fax. 0235-426088</p> <p>Nr. <u>1221</u>, <u>23.05.2023</u></p>	 Operator date cu caracter personal înregistrat la ANSPDCP nr. 22987
---	--	--

**CATRE**  
**PRIMARIA ORASULUI MURGENI,**

PRIMĂRIA ORAȘ MURGENI  
INTRARE / IEȘIRE  
Nr. 5712 Data 23.05.2023

Prin prezenta va rugam a aproba propunerile pentru modificarea Bugetului de venituri si cheltuieli al anului 2023, in conformitate cu Legea nr. 273/ 2006 privind finantele publice locale art. 49 alin 5 si art 50 alin 2 lit b, astfel:

**CHELTUIELI:**

**TITLUL I CHELTUIELI DE PERSONAL**

- Cresterea cheltuielilor TRIM II 2023 cu 1.112 lei
  - o 10.01.01 de la 1.450.000 lei la 1.451.112 lei      1.112



**TITLUL II BUNURI SI SERVICII:**

- Cresterea cheltuielilor TRIM II 2023 cu 100.000 lei
  - o 20.01.30 de la 100.000 lei la 200.000 lei      100.000
- Diminuarea cheltuielilor TRIM II 2023 cu 100.000 lei
  - o 20.04.02 de la 30.000 lei la 20.000 lei      10.000
  - o 20.04.04 de la 10.000 la 0 lei      10.000
  - o 20.05.30 de la 20.000 la 10.000 lei      10.000
  - o 20.14 de la 50.000 la 0 lei      50.000
  - o 20.30.30 de la 0 la - 20.000 lei      20.000
- Introducerea 85.01.01 Finantare din anii precedent      - 1.112

Modificarea bugetului de venituri si cheltuieli in cadrul capitolului Bunuri si cheltuieli ne este utila avand in vedere cresterea preturilor de achizitie la produse, servicii si lucrari, pentru continuarea in bune conditii a activitatii medicale.

**MANAGER**

jrs. CARP IONEL

**DIRECTOR FINANCIAR CONTABIL**

ec. BOIDACHE IULIANA SONIA



**BUGETUL INSTITUTIILOR PUBLICE SI ACTIVITATILOR FINANTATE INTEGRAL SAU PARTIAL DIN VENITURI PROPRII pe anul 2023**

**Rectificare din data '29.05.2023' - Bugetul institutiilor publice si activitatilor finantate integral sau partial din venituri proprii**

Denumirea indicatorilor	Cod indicator	PREVEDERI ANUALE					Influenta	
		TOTAL	din care cred. bug. destinate stingerii plăților restante	din care				
				Trim I	Trim II	Trim III	Trim IV	
TOTAL VENITURI (cod 00 02-00.15+00.17+45.10+46.10+48.10)	00.01	15.051.000	0	3.889.000	3.820.000	3.737.000	3.605.000	0
VENITURI CURENTE ( cod 00 03+00 12)	00 02	9.622.000	0	2.380.000	2.431.000	2.406.000	2.405.000	0
VENITURI NEFISCALE ( cod 00 13-00 14)	00 12	9.622.000	0	2.380.000	2.431.000	2.406.000	2.405.000	0
VANZARI DE BUNURI SI SERVICII (cod 33 10-34.10+35.10+3+37.10)	00 14	9.622.000	0	2.380.000	2.431.000	2.406.000	2.405.000	0
turi din prestari de servicii si alte activitati (cod 33 10 05+33 10 0 33 10 13+33 10 14+33 10 16+33 10 17+33 10 19+33 10 21+33 10 22)	33 10	9.622.000	0	2.380.000	2.431.000	2.406.000	2.405.000	0
si alte venituri in invatamant	33 10.05	1.000	0	0	1.000	0	0	0
turi din contractele incheiate cu casele de asigurari sociale de sanatate	33 10.21	9.038.000	0	2.252.000	2.252.000	2.252.000	2.252.000	0
turi din contractele incheiate cu directiile de sanatate publica din judetele si municipiile din Romania	33 10 30	600.000	0	125.000	175.000	150.000	150.000	0
venituri din prestari de servicii si alte activitati	33 10 50	13.000	0	3.000	3.000	4.000	3.000	0
PERATAJUNI FINANCIARE (cod 40.10+41.10)	00.16	32.560	0	0	32.560	0	0	0
sași din rambursarea imprumuturilor acordate (cod 40 10.16)	40 10	32.560	0	0	32.560	0	0	0
si utilizate din excedentul anului precedent pentru efectuarea de servicii	40 10.15	32.560	0	0	32.560	0	0	0
si utilizate de administratiile locale din excedentul anului precedent pentru sectiunea de functionare	40.10.15 01	32.560	0	0	32.560	0	0	0
UBVENTII (cod 00 18)	00 17	5.396.440	0	1.509.000	1.356.440	1.331.000	1.200.000	0
VENITII DE LA ALTE NIVELE ALE ADMINISTRATIEI PUBLICE ( cod 10+43.10)	00 18	5.396.440	0	1.509.000	1.356.440	1.331.000	1.200.000	0
VENITII DE LA ALTE NIVELE ALE ADMINISTRATIEI PUBLICE ( cod 10+43.10)	43 10	5.396.440	0	1.509.000	1.356.440	1.331.000	1.200.000	0
14 la 43.10.17+43.10.19+43.10.22+43.10.25+43.10.26+43.10.27+43.10.28+43.10.32+43.10.33+43.10.34+43.10.35+43.10.37+43.10.38+43.10.43+43.10.45)	43.10.33	5.396.440	0	1.509.000	1.356.440	1.331.000	1.200.000	0
entii din bugetul Fondului national unic de asigurari sociale de sanatate pentru acoperirea cresterilor salariale	49.10	15.051.000	0	3.889.000	3.820.000	3.737.000	3.605.000	0
LI CHELTUIELI ( cod 50.10+59.10+63.10+69.10+79.10)	01	15.052.112	0	3.889.000	3.821.112	3.737.000	3.605.000	0
TUIELI CURENTE (cod 10+20+30+40+50+51+55+56+57+59)	10	10.001.112	0	2.640.000	2.611.112	2.445.000	2.305.000	1.112
JLI CHELTUIELI DE PERSONAL (cod 10.01 la 10.03)	10 01	9.661.112	0	2.585.000	2.556.112	2.270.000	2.250.000	1.112
irei salariale in bani	10 01.01	5.601.112	0	1.450.000	1.451.112	1.350.000	1.350.000	1.112
si de baza	10 01.05	2.300.000	0	650.000	650.000	500.000	500.000	0
ri pentru conditiile de munca	10 01.06	800.000	0	210.000	210.000	200.000	180.000	0
poruri	10 01.11	570.000	0	150.000	150.000	135.000	135.000	0
afereți plăți cu ora	10.01.17	340.000	0	85.000	85.000	85.000	85.000	0
inizații de hrană								
ENI (CENTRALIZAT)								

Denumirea indicatorilor	Cod indicator	PREVEDERILE ANUALE					din care				Influenta
		TOTAL	din care cred. bug. destinate stingerii plăților restante	Trim I	Trim II	Trim III	Trim IV				
creșterea creșterii salariale în bani	10 01 30	50.000	0	40.000	10.000	0	0	0	0	0	0
cheltuieli salariale în natura (cod 10 02 01 la 10 02 06+10 02 30)	10 02	120.000	0	0	0	120.000	0	0	0	0	0
cheltuieli de vacanță	10 02 06	120.000	0	0	0	120.000	0	0	0	0	0
contribuții (cod 10 03 01 la 10 03 06)	10 03	220.000	0	55.000	55.000	55.000	55.000	55.000	55.000	55.000	0
contribuția asigurătorilor pentru muncă	10 03 07	220.000	0	55.000	55.000	55.000	55.000	55.000	55.000	55.000	0
LUL II BUNURI SI SERVICII (cod 20 01 la 20 06+20 09 la 20 16 la 20 27+20 30)	20	4.997.000	0	1.234.000	1.195.000	1.277.000	1.291.000	1.291.000	1.291.000	1.291.000	0
cheltuieli servicii	20 01	1.909.000	0	533.000	417.000	396.000	563.000	563.000	563.000	563.000	100.000
cheltuieli de broșuri	20 01 01	45.000	0	10.000	5.000	0	30.000	30.000	30.000	30.000	0
cheltuieli pentru curățenie	20 01 02	85.000	0	30.000	5.000	0	50.000	50.000	50.000	50.000	0
cheltuieli pentru iluminat și forță motrică	20 01 03	750.000	0	260.000	100.000	140.000	250.000	250.000	250.000	250.000	0
cheltuieli pentru canal și salubritate	20 01 04	22.000	0	6.000	6.000	5.000	5.000	5.000	5.000	5.000	0
cheltuieli pentru curățenie și lubrifiante	20 01 05	85.000	0	15.000	25.000	20.000	25.000	25.000	25.000	25.000	0
cheltuieli de schimb	20 01 06	17.000	0	5.000	10.000	2.000	2.000	2.000	2.000	2.000	0
cheltuieli pentru sport	20 01 07	10.000	0	5.000	5.000	0	0	0	0	0	0
cheltuieli pentru comunicații, radio, tv, internet	20 01 08	27.000	0	7.000	10.000	5.000	5.000	5.000	5.000	5.000	0
cheltuieli pentru servicii și prestări de servicii cu caracter funcțional	20 01 09	158.000	0	50.000	50.000	28.000	30.000	30.000	30.000	30.000	0
cheltuieli pentru bunuri și servicii pentru întreținere și funcționare	20 01 30	710.000	0	145.000	201.000	196.000	168.000	168.000	168.000	168.000	100.000
cheltuieli pentru curente	20 02	1.108.000	0	210.000	300.000	310.000	288.000	288.000	288.000	288.000	0
cheltuieli pentru energie (cod 20 03 01+20 03 02)	20 03	1.290.000	0	300.000	340.000	350.000	300.000	300.000	300.000	300.000	0
cheltuieli pentru oameni	20 03 01	1.290.000	0	300.000	340.000	350.000	300.000	300.000	300.000	300.000	0
cheltuieli pentru materiale și materiale sanitare (cod 20 04 01 la 20 04 04)	20 04	421.000	0	114.000	82.000	90.000	135.000	135.000	135.000	135.000	-20.000
cheltuieli pentru materiale	20 04 01	317.000	0	70.000	62.000	80.000	105.000	105.000	105.000	105.000	0
cheltuieli pentru materiale sanitare	20 04 02	34.000	0	4.000	20.000	0	10.000	10.000	10.000	10.000	-10.000
cheltuieli pentru infectanți	20 04 04	70.000	0	40.000	0	10.000	20.000	20.000	20.000	20.000	-10.000
cheltuieli pentru de natură obiectelor de inventar (cod 20 05 01+20 05 03+20 05 04)	20 05	170.000	0	50.000	10.000	110.000	0	0	0	0	-10.000
cheltuieli pentru obiecte și accesorii de pat	20 05 03	60.000	0	0	0	60.000	0	0	0	0	0
cheltuieli pentru obiecte de inventar	20 05 30	110.000	0	50.000	10.000	50.000	0	0	0	0	-10.000
cheltuieli pentru asanări, detașări, transferări (cod 20 06 01+20 06 02)	20 06	41.000	0	5.000	12.000	20.000	4.000	4.000	4.000	4.000	0
cheltuieli pentru asanări interne, detașări, transferări	20 06 01	41.000	0	5.000	12.000	20.000	4.000	4.000	4.000	4.000	0
cheltuieli pentru publicații și materiale documentare	20 11	3.000	0	0	2.000	1.000	0	0	0	0	0
cheltuieli pentru consultanță și expertiză	20 12	40.000	0	0	40.000	0	0	0	0	0	0
cheltuieli pentru activități profesionale	20 13	8.000	0	1.000	6.000	0	1.000	1.000	1.000	1.000	0
cheltuieli pentru activități municipale	20 14	0	0	0	0	0	0	0	0	0	0
cheltuieli pentru cheltuieli (cod 20 30 01 la 20 30 04+20 30 06+20 30 07+20 30 08 la 20 30 29)	20 30	7.000	0	21.000	-14.000	0	0	0	0	0	-50.000
cheltuieli pentru activități culturale și publicitate	20 30 01	7.000	0	1.000	6.000	0	0	0	0	0	-20.000
cheltuieli pentru activități culturale și servicii	20 30 30	0	0	20.000	-20.000	0	0	0	0	0	-20.000

Denumirea indicatorilor	Cod indicator	PREVEDERILE ANUALE				din care				Influenta
		TOTAL	din care cred. bug. destinate stingerii plăților restante	Trim I	Trim II	Trim III	Trim IV			
LUL XI ALTE CHELTUIELI (cod 59.01+59.02+59.11+59.12+59.13+59.17+59.22+59.25+59.30+59.35+59.38+59.40+59.41+59.42)	59	54.000	0	15.000	15.000	15.000	9.000	0	0	
cheltuieli aferente persoanelor cu handicap neincadrate	59.40	54.000	0	15.000	15.000	15.000	9.000	0	0	
CHILTUIELI EFECTUATE IN ANII PRECEDENTI SI RECUPERATE IN ANUL CURENT (cod 85)	84	-1.112	0	0	-1.112	0	0	0	-1.112	
LUL XXI PLATI EFECTUATE IN ANII PRECEDENTI SI RECUPERATE IN ANUL CURENT	85	-1.112	0	0	-1.112	0	0	0	-1.112	
cheltuieli efectuate in anii precedenti si recuperate in anul curent	85.01	-1.112	0	0	-1.112	0	0	0	-1.112	
cheltuieli efectuate in anii precedenti si recuperate in anul curent - plata a III-a CHELTUIELI SOCIAL-CULTURALE ( COD 65.10+66.67.10+68.10)	85.01.01	-1.112	0	0	-1.112	0	0	0	-1.112	
cheltuieli efectuate in anii precedenti si recuperate in anul curent - plata a III-a CHELTUIELI SOCIAL-CULTURALE ( COD 65.10+66.67.10+68.10)	63.10	15.051.000	0	3.889.000	3.820.000	3.737.000	3.605.000	0	0	
cheltuieli efectuate in anii precedenti si recuperate in anul curent - plata a III-a CHELTUIELI SOCIAL-CULTURALE ( COD 65.10+66.67.10+68.10)	65.10	1.000	0	0	1.000	0	0	0	0	
cheltuieli efectuate in anii precedenti si recuperate in anul curent - plata a III-a CHELTUIELI SOCIAL-CULTURALE ( COD 65.10+66.67.10+68.10)	01	1.000	0	0	1.000	0	0	0	0	
cheltuieli efectuate in anii precedenti si recuperate in anul curent - plata a III-a CHELTUIELI SOCIAL-CULTURALE ( COD 65.10+66.67.10+68.10)	20	1.000	0	0	1.000	0	0	0	0	
cheltuieli efectuate in anii precedenti si recuperate in anul curent - plata a III-a CHELTUIELI SOCIAL-CULTURALE ( COD 65.10+66.67.10+68.10)	20.01	1.000	0	0	1.000	0	0	0	0	
cheltuieli efectuate in anii precedenti si recuperate in anul curent - plata a III-a CHELTUIELI SOCIAL-CULTURALE ( COD 65.10+66.67.10+68.10)	20.01.30	1.000	0	0	1.000	0	0	0	0	
cheltuieli efectuate in anii precedenti si recuperate in anul curent - plata a III-a CHELTUIELI SOCIAL-CULTURALE ( COD 65.10+66.67.10+68.10)	65.10.04	1.000	0	0	1.000	0	0	0	0	
cheltuieli efectuate in anii precedenti si recuperate in anul curent - plata a III-a CHELTUIELI SOCIAL-CULTURALE ( COD 65.10+66.67.10+68.10)	65.10.04.02	1.000	0	0	1.000	0	0	0	0	
cheltuieli efectuate in anii precedenti si recuperate in anul curent - plata a III-a CHELTUIELI SOCIAL-CULTURALE ( COD 65.10+66.67.10+68.10)	66.10	15.050.000	0	3.889.000	3.819.000	3.737.000	3.605.000	0	0	
cheltuieli efectuate in anii precedenti si recuperate in anul curent - plata a III-a CHELTUIELI SOCIAL-CULTURALE ( COD 65.10+66.67.10+68.10)	01	15.051.112	0	3.889.000	3.820.112	3.737.000	3.605.000	0	0	
cheltuieli efectuate in anii precedenti si recuperate in anul curent - plata a III-a CHELTUIELI SOCIAL-CULTURALE ( COD 65.10+66.67.10+68.10)	10	10.001.112	0	2.640.000	2.611.112	2.445.000	2.305.000	0	0	
cheltuieli efectuate in anii precedenti si recuperate in anul curent - plata a III-a CHELTUIELI SOCIAL-CULTURALE ( COD 65.10+66.67.10+68.10)	10.01	9.661.112	0	2.585.000	2.556.112	2.270.000	2.250.000	0	0	
cheltuieli efectuate in anii precedenti si recuperate in anul curent - plata a III-a CHELTUIELI SOCIAL-CULTURALE ( COD 65.10+66.67.10+68.10)	10.01.01	5.601.112	0	1.450.000	1.451.112	1.350.000	1.350.000	0	0	
cheltuieli efectuate in anii precedenti si recuperate in anul curent - plata a III-a CHELTUIELI SOCIAL-CULTURALE ( COD 65.10+66.67.10+68.10)	10.01.05	2.300.000	0	650.000	650.000	500.000	500.000	0	0	
cheltuieli efectuate in anii precedenti si recuperate in anul curent - plata a III-a CHELTUIELI SOCIAL-CULTURALE ( COD 65.10+66.67.10+68.10)	10.01.06	800.000	0	210.000	210.000	200.000	180.000	0	0	
cheltuieli efectuate in anii precedenti si recuperate in anul curent - plata a III-a CHELTUIELI SOCIAL-CULTURALE ( COD 65.10+66.67.10+68.10)	10.01.11	570.000	0	150.000	150.000	135.000	135.000	0	0	
cheltuieli efectuate in anii precedenti si recuperate in anul curent - plata a III-a CHELTUIELI SOCIAL-CULTURALE ( COD 65.10+66.67.10+68.10)	10.01.17	340.000	0	85.000	85.000	85.000	85.000	0	0	
cheltuieli efectuate in anii precedenti si recuperate in anul curent - plata a III-a CHELTUIELI SOCIAL-CULTURALE ( COD 65.10+66.67.10+68.10)	10.01.30	50.000	0	40.000	10.000	0	0	0	0	
cheltuieli efectuate in anii precedenti si recuperate in anul curent - plata a III-a CHELTUIELI SOCIAL-CULTURALE ( COD 65.10+66.67.10+68.10)	10.02	120.000	0	0	0	120.000	0	0	0	
cheltuieli efectuate in anii precedenti si recuperate in anul curent - plata a III-a CHELTUIELI SOCIAL-CULTURALE ( COD 65.10+66.67.10+68.10)	10.02.06	120.000	0	0	0	120.000	0	0	0	
cheltuieli efectuate in anii precedenti si recuperate in anul curent - plata a III-a CHELTUIELI SOCIAL-CULTURALE ( COD 65.10+66.67.10+68.10)	10.03	220.000	0	55.000	55.000	55.000	55.000	0	0	
cheltuieli efectuate in anii precedenti si recuperate in anul curent - plata a III-a CHELTUIELI SOCIAL-CULTURALE ( COD 65.10+66.67.10+68.10)	10.03.07	220.000	0	55.000	55.000	55.000	55.000	0	0	
cheltuieli efectuate in anii precedenti si recuperate in anul curent - plata a III-a CHELTUIELI SOCIAL-CULTURALE ( COD 65.10+66.67.10+68.10)	20	4.996.000	0	1.234.000	1.194.000	1.277.000	1.291.000	0	0	
cheltuieli efectuate in anii precedenti si recuperate in anul curent - plata a III-a CHELTUIELI SOCIAL-CULTURALE ( COD 65.10+66.67.10+68.10)	20.01	1.908.000	0	533.000	416.000	396.000	563.000	0	0	
cheltuieli efectuate in anii precedenti si recuperate in anul curent - plata a III-a CHELTUIELI SOCIAL-CULTURALE ( COD 65.10+66.67.10+68.10)	20.01.01	45.000	0	10.000	5.000	0	30.000	0	0	
cheltuieli efectuate in anii precedenti si recuperate in anul curent - plata a III-a CHELTUIELI SOCIAL-CULTURALE ( COD 65.10+66.67.10+68.10)	20.01.02	85.000	0	30.000	5.000	0	50.000	0	0	
cheltuieli efectuate in anii precedenti si recuperate in anul curent - plata a III-a CHELTUIELI SOCIAL-CULTURALE ( COD 65.10+66.67.10+68.10)	20.01.03	750.000	0	260.000	100.000	140.000	250.000	0	0	
cheltuieli efectuate in anii precedenti si recuperate in anul curent - plata a III-a CHELTUIELI SOCIAL-CULTURALE ( COD 65.10+66.67.10+68.10)	20.01.04	22.000	0	6.000	6.000	5.000	5.000	0	0	

Denumirea indicatorilor	Cod indicator	PREVEDERIANUALE						din care				Influenta
		TOTAL	din care cred. bug. destinate stingerii plăților restante	Trim				Trim				
				I	II	III	IV	III	IV			
burant si lubrifianti	20 01 05	85 000	0	15 000	25 000	20 000	25 000	0	25 000	0	0	0
se de schimb	20 01 06	17 000	0	5 000	10 000	2 000	10 000	0	2 000	0	0	0
nsport	20 01 07	10 000	0	5 000	5 000	0	5 000	0	5 000	0	0	0
ita, telecomunicatii, radio, tv, internet	20 01 08	27 000	0	7 000	10 000	5 000	10 000	0	5 000	5 000	0	0
eriale si prestari de servicii cu caracter functional	20 01 09	158 000	0	50 000	50 000	28 000	50 000	0	28 000	30 000	0	0
bururi, s. servicii pentru intretinere si functionare	20 01 30	709 000	0	145 000	200 000	196 000	200 000	0	196 000	168 000	0	100 000
arati curente	20 02	1 108 000	0	210 000	300 000	310 000	300 000	0	310 000	288 000	0	0
na (cod 20 03 01+20 03 02)	20 03	1 290 000	0	300 000	340 000	350 000	340 000	0	350 000	300 000	0	0
na pentru cameri	20 03 01	1 290 000	0	300 000	340 000	350 000	340 000	0	350 000	300 000	0	0
licamente si materiale sanitare (cod 20 04 01 la 20 04 04)	20 04	421 000	0	114 000	82 000	90 000	82 000	0	90 000	135 000	0	-20 000
licamente	20 04 01	317 000	0	70 000	62 000	80 000	62 000	0	80 000	105 000	0	0
riale sanitare	20 04 02	34 000	0	4 000	20 000	0	20 000	0	0	10 000	0	-10 000
infantanti	20 04 04	70 000	0	40 000	0	10 000	0	0	10 000	20 000	0	-10 000
uri de natura obiectelor de inventar (cod 20 05 01+20 05 03+20 05 04)	20 05	170 000	0	50 000	10 000	110 000	10 000	0	110 000	0	0	-10 000
erie si accesorii de pat	20 05 03	60 000	0	0	0	60 000	0	0	60 000	0	0	0
obecte de inventar	20 05 30	110 000	0	50 000	10 000	50 000	10 000	0	50 000	0	0	-10 000
asari, detasari, transferari (cod 20 06 01+20 06 02)	20 06	41 000	0	5 000	12 000	20 000	12 000	0	20 000	4 000	0	0
asari interne detașări, transferari	20 06 01	41 000	0	5 000	12 000	20 000	12 000	0	20 000	4 000	0	0
publicatii si materiale documentare	20 11	3 000	0	0	2 000	1 000	2 000	0	1 000	0	0	0
sultanta si expertiza	20 12	40 000	0	0	40 000	0	40 000	0	0	0	0	0
atire profesionale	20 13	8 000	0	1 000	6 000	0	6 000	0	0	1 000	0	0
ocia muncii	20 14	0	0	0	0	0	0	0	0	0	0	0
cheltuieli (cod 20 30 01 la 20 30 04+20 30 06+20 30 07+20 30 08+20 30 09+20 30 10)	20 30	7 000	0	21 000	-14 000	0	-14 000	0	0	0	0	-50 000
ama si publicitate	20 30 01	7 000	0	21 000	-14 000	0	-14 000	0	0	0	0	-20 000
cheltuieli cu bunuri si servicii	20 30 30	0	0	1 000	6 000	0	6 000	0	0	0	0	0
JL XI ALTE CHELTUIELI (cod 59 01+59 02+59 11+59 12+59 13+59 14+59 15+59 16+59 17+59 22+59 25+59 30+59 35+59 38+59 40+59 41+59 42)	59	54 000	0	15 000	15 000	15 000	15 000	0	15 000	9 000	0	-20 000
a aferente persanelor cu handicap neincadrate	59 40	54 000	0	15 000	15 000	15 000	15 000	0	15 000	9 000	0	0
EFECTUATE IN ANII PRECEDENTI SI RECUPERATE IN ANUL CURENT (cod 65)	84	-1 112	0	0	-1 112	0	-1 112	0	0	0	0	-1 112
JL XXI PLATI EFECTUATE IN ANII PRECEDENTI SI RECUPERATE IN ANUL CURENT (cod 66)	85	-1 112	0	0	-1 112	0	-1 112	0	0	0	0	-1 112
afectuate in anii precedenti si recuperate in anul curent	85 01	-1 112	0	0	-1 112	0	-1 112	0	0	0	0	-1 112
afectuate in anii precedenti si recuperate in anul curent - in afara functiunilor	85 01 01	-1 112	0	0	-1 112	0	-1 112	0	0	0	0	-1 112
cii medicale în unități sanitare cu paturi ( cod 66.10.06.01)	66.10.06	15 050 000	0	3 889 000	3 819 000	3 737 000	3 819 000	0	3 737 000	3 605 000	0	0
le generale	66.10.06.01	15 050 000	0	3 889 000	3 819 000	3 737 000	3 819 000	0	3 737 000	3 605 000	0	0
EZERVE EXCEDENT / DEFICIT	96 10	0	0	0	0	0	0	0	0	0	0	0

Conducatorul institutiei,  
CAZACU EDUARD



Conducatorul compartimentului financiar-contabil,

IORDAN DANIEL ADRIAN

A handwritten signature in blue ink, appearing to read 'Iordan', is written in blue ink.

A  
L' VASLUI

EA: ORAS MURGENI - CIF: 3337710

## BUGETUL INSTITUTIILOR PUBLICE SI ACTIVITATILOR FINANATE INTEGRAL SAU PARTIAL DIN VENITURI PROPRII pe anul

2023

Rectificare din data '29.05.2023' - Bugetul institutiilor publice si activitatilor finantate integral sau partial din venituri proprii -  
Sectiunea Functionare

Lei

Denumirea indicatorilor	Cod indicator	PREVEDERI ANUALE				din care				Influenta
		TOTAL	din care cred. bug. destinate stingerii platilor restante	Trim I	Trim II	Trim III	Trim IV			
ACTIVITATILE DE FUNCTIONARE - TOTAL	00.01	15.051.000	0	3.889.000	3.820.000	3.737.000	3.605.000	0		
VENITURI CURENTE (cod 00.03+00.12)	00.02	9.622.000	0	2.380.000	2.431.000	2.406.000	2.405.000	0		
VENITURI NEFISCALE (cod 00.13+00.14)	00.12	9.622.000	0	2.380.000	2.431.000	2.406.000	2.405.000	0		
VANZARI DE BUNURI SI SERVICII (cod 33.10+34.10+35.10+36.10)	00.14	9.622.000	0	2.380.000	2.431.000	2.406.000	2.405.000	0		
servicii din prestari de servicii si alte activitati (cod 33.10.05+33.10.06+33.10.07+33.10.08+33.10.09+33.10.10+33.10.11+33.10.12+33.10.13+33.10.14+33.10.15+33.10.16+33.10.17+33.10.18+33.10.19+33.10.20+33.10.21+33.10.22+33.10.23+33.10.24+33.10.25+33.10.26+33.10.27+33.10.28+33.10.29+33.10.30+33.10.31+33.10.32+33.10.33+33.10.34+33.10.35+33.10.36+33.10.37+33.10.38+33.10.39+33.10.40+33.10.41+33.10.42+33.10.43+33.10.44+33.10.45)	33.10	9.622.000	0	2.380.000	2.431.000	2.406.000	2.405.000	0		
si alte venituri in invatamant	33.10.05	1.000	0	0	1.000	0	0	0		
servicii din contractele incheiate cu casele de asigurari sociale de sanatate	33.10.21	9.008.000	0	2.252.000	2.252.000	2.252.000	2.252.000	0		
servicii din contractele incheiate cu directiile de sanatate publica din comunitate	33.10.30	600.000	0	125.000	175.000	150.000	150.000	0		
servicii din prestari de servicii si alte activitati	33.10.50	13.000	0	3.000	3.000	4.000	3.000	0		
OPERATIUNI FINANCIARE (cod 40.10+41.10)	00.16	32.560	0	0	32.560	0	0	0		
servicii din rambursarea imprumuturilor acordate (cod 40.10.16)	40.10	32.560	0	0	32.560	0	0	0		
servicii utilizate din excedentul anului precedent pentru efectuarea de servicii	40.10.15	32.560	0	0	32.560	0	0	0		
servicii utilizate de administratiile locale din excedentul anului precedent pentru sectiunea de functionare	40.10.15.01	32.560	0	0	32.560	0	0	0		
SURVENTII (cod 00.18)	00.17	5.396.440	0	1.509.000	1.356.440	1.331.000	1.200.000	0		
VENITURI DE LA ALTE NIVELE ALE ADMINISTRATIEI PUBLICE (cod 42.10+43.10)	00.18	5.396.440	0	1.509.000	1.356.440	1.331.000	1.200.000	0		
VENITURI DE LA ALTE ADMINISTRATII (cod 43.10.09+43.10.10+43.10.11+43.10.12+43.10.13+43.10.14+43.10.15+43.10.16+43.10.17+43.10.18+43.10.19+43.10.20+43.10.21+43.10.22+43.10.23+43.10.24+43.10.25+43.10.26+43.10.27+43.10.28+43.10.29+43.10.30+43.10.31+43.10.32+43.10.33+43.10.34+43.10.35+43.10.36+43.10.37+43.10.38+43.10.39+43.10.40+43.10.41+43.10.42+43.10.43+43.10.44+43.10.45)	43.10	5.396.440	0	1.509.000	1.356.440	1.331.000	1.200.000	0		
servicii din bugetul Fondului national unic de asigurari sociale de sanatate pentru acoperirea cresterilor salariale	43.10.33	5.396.440	0	1.509.000	1.356.440	1.331.000	1.200.000	0		
ACTIVITATILE DE FUNCTIONARE	49.10	15.051.000	0	3.889.000	3.820.000	3.737.000	3.605.000	0		
ACTIVITATE CURENTE (cod 10+20+30+40+50+51+55+56+57+59)	01	15.052.112	0	3.889.000	3.821.112	3.737.000	3.605.000	1.112		
ACTIVITATE CURENTE DE PERSONAL (cod 10.01 la 10.03)	10	10.001.112	0	2.640.000	2.611.112	2.445.000	2.305.000	1.112		
servicii salariale in bani	10.01	9.661.112	0	2.585.000	2.556.112	2.270.000	2.250.000	1.112		
servicii de baza	10.01.01	5.601.112	0	1.450.000	1.451.112	1.350.000	1.350.000	1.112		
servicii pentru conditii de munca	10.01.05	2.300.000	0	650.000	650.000	500.000	500.000	0		
servicii sporuri	10.01.06	800.000	0	210.000	210.000	200.000	180.000	0		
servicii aferent platii cu ora	10.01.11	570.000	0	150.000	150.000	135.000	135.000	0		

GENI (CENTRALIZAT)

Denumirea indicatorilor	Cod indicator	PREVEDERI ANUALE				din care				Influenta
		TOTAL	din care cred. bug. destinate stingerii plăților restante	Trim I	Trim II	Trim III	Trim IV			
amizași de hrană	10.01.17	340.000	0	85.000	85.000	85.000	85.000	85.000	0	
drepturi salariale in bani	10.01.30	50.000	0	40.000	10.000	0	0	0	0	
plătii salariale in natura (cod 10.02.01 la 10.02.06+10.02.30)	10.02	120.000	0	0	0	120.000	0	0	0	
chere de vacanță	10.02.06	120.000	0	0	0	120.000	0	0	0	
tributii (cod 10.03.01 la 10.03.06)	10.03	220.000	0	55.000	55.000	55.000	55.000	55.000	0	
tributia asiguratorie pentru munca	10.03.07	220.000	0	55.000	55.000	55.000	55.000	55.000	0	
JULII BUNURI SI SERVICII (cod 20.01 la 20.06+20.09 la 20.16.18 la 20.27+20.30)	20	4.997.000	0	1.234.000	1.195.000	1.277.000	1.291.000	1.291.000	0	
uri si serv.c.	20.01	1.909.000	0	533.000	417.000	366.000	563.000	563.000	100.000	
ur de b.c.u.	20.01.01	45.000	0	10.000	5.000	0	30.000	30.000	0	
eriale pentru curatenie	20.01.02	85.000	0	30.000	5.000	0	50.000	50.000	0	
ziti, iluminat si forta motrica	20.01.03	750.000	0	260.000	100.000	140.000	250.000	250.000	0	
canal si salubritate	20.01.04	22.000	0	6.000	6.000	5.000	5.000	5.000	0	
curanti si lubrifianti	20.01.05	85.000	0	15.000	25.000	20.000	25.000	25.000	0	
ie de schimb	20.01.06	17.000	0	5.000	10.000	2.000	0	0	0	
isport	20.01.07	10.000	0	5.000	5.000	0	0	0	0	
ia, telecomunicatii, radio, tv, internet	20.01.08	27.000	0	7.000	10.000	5.000	5.000	5.000	0	
eriale si prestari de servicii cu caracter functional	20.01.09	158.000	0	50.000	50.000	28.000	30.000	30.000	0	
bururi si servicii pentru intretinere si functionare	20.01.30	710.000	0	145.000	201.000	196.000	168.000	168.000	100.000	
ararii curente	20.02	1.108.000	0	210.000	300.000	310.000	288.000	288.000	0	
ia (cod 20.03.01+20.03.02)	20.03	1.290.000	0	300.000	340.000	350.000	300.000	300.000	0	
ia pentru oameni	20.03.01	1.290.000	0	300.000	340.000	350.000	300.000	300.000	0	
ocamente si materiale sanitare (cod 20.04.01 la 20.04.04)	20.04	421.000	0	114.000	82.000	90.000	135.000	135.000	-20.000	
icamente	20.04.01	317.000	0	70.000	62.000	80.000	105.000	105.000	0	
eriale sanitare	20.04.02	104.000	0	44.000	20.000	10.000	10.000	10.000	-10.000	
fectanti	20.04.04	70.000	0	40.000	0	10.000	20.000	20.000	-10.000	
ri de natura obiectelor de inventar (cod 20.05.01+20.05.03+20.05.04)	20.05	170.000	0	50.000	10.000	110.000	0	0	-10.000	
erale si accesorii de pat	20.05.03	60.000	0	0	0	60.000	0	0	0	
obecte de inventar	20.05.30	110.000	0	50.000	10.000	50.000	0	0	-10.000	
asari, deasari, transferari (cod 20.06.01+20.06.02)	20.06	41.000	0	5.000	12.000	20.000	4.000	4.000	0	
asari interne, detasari, transferari	20.06.01	41.000	0	5.000	12.000	20.000	4.000	4.000	0	
publicatii si materiale documentare	20.11	3.000	0	0	2.000	1.000	0	0	0	
sultanta si expertiza	20.12	40.000	0	0	40.000	0	0	0	0	
altre profesionale	20.13	8.000	0	1.000	6.000	0	1.000	1.000	0	
ectia muncii	20.14	0	0	0	0	0	0	0	0	
cheltuieli (cod 20.30.01 la 20.30.04+20.30.06+20.30.07+20.30.08+20.30.09+20.30.10+20.30.11+20.30.12+20.30.13+20.30.14+20.30.15+20.30.16+20.30.17+20.30.18+20.30.19+20.30.20+20.30.21+20.30.22+20.30.23+20.30.24+20.30.25+20.30.26+20.30.27+20.30.28+20.30.29+20.30.30)	20.30	7.000	0	21.000	-14.000	0	0	0	-50.000	
ama si publicitate	20.30.01	7.000	0	1.000	6.000	0	0	0	-20.000	

Denumirea indicatorilor	Cod indicator	PREVEDERI ANUALE				din care				Influenta	
		TOTAL	din care cred. bug. destinate sfingerii plăților restante				Trim I	Trim II	Trim III		Trim IV
			0	0	0	0					
cheltuieli cu bunuri si servicii	20.30.30	0	0	0	0	20.000	-20.000	0	0	-20.000	
UL XI ALTE CHELTUIELI (cod 59.01+59.02+59.11+59.12+59.13+59.14+59.15+59.16+59.17+59.22+59.25+59.30+59.35+59.38+59.40+59.41+59.42)	59	54.000	0	0	0	15.000	15.000	15.000	9.000	0	
cheltuieli aferente persoanelor cu handicap neincadrate	59.40	54.000	0	0	0	15.000	15.000	15.000	9.000	0	
UL XII EFECTUATE IN ANII PRECEDENTI SI RECUPERATE IN ANUL CURENT (cod 85)	84	-1.112	0	0	0	0	-1.112	0	0	-1.112	
UL XXI PLATI EFECTUATE IN ANII PRECEDENTI SI RECUPERATE IN ANUL CURENT	85	-1.112	0	0	0	0	-1.112	0	0	-1.112	
efectuate in anii precedenti si recuperate in anul curent	85.01	-1.112	0	0	0	0	-1.112	0	0	-1.112	
efectuate in anii precedenti si recuperate in anul curent - linia functionare	85.01.01	-1.112	0	0	0	0	-1.112	0	0	-1.112	
la a III-a CHELTUIELI SOCIAL-CULTURALE ( COD 65.10+66.10+67.10+68.10)	63.10	15.051.000	0	0	0	3.889.000	3.820.000	3.737.000	3.605.000	0	
tamant (cod 65.10.01 la 65.10.05+65.10.07+65.10.11+65.10.50)	65.10	1.000	0	0	0	0	1.000	0	0	0	
UL XII CURENTE (cod 10+20+30+40+50+51+55+56+57+59)	01	1.000	0	0	0	0	1.000	0	0	0	
UL II BUNURI SI SERVICII (cod 20.01 la 20.06+20.09 la 20.16 la 20.27+20.30)	20	1.000	0	0	0	0	1.000	0	0	0	
UL I CHELTUIELI DE PERSONAL (cod 10.01 la 10.03)	10	1.000	0	0	0	0	1.000	0	0	0	
UL I CHELTUIELI DE PERSONAL (cod 10.01 la 10.03)	10.01	1.000	0	0	0	0	1.000	0	0	0	
cheltuieli salariale in bani	10.01.01	9.661.112	0	0	0	2.640.000	2.556.112	2.270.000	2.250.000	1.112	
cheltuieli salariale in natura (cod 10.02.01 la 10.02.06+10.02.30)	10.01.01	5.601.112	0	0	0	2.585.000	2.611.112	2.445.000	2.305.000	1.112	
cheltuieli pentru conditiile de munca	10.01.05	2.300.000	0	0	0	650.000	650.000	500.000	500.000	0	
cheltuieli pentru conditiile de munca	10.01.06	800.000	0	0	0	240.000	240.000	200.000	180.000	0	
cheltuieli aferente platii cu ora	10.01.11	570.000	0	0	0	150.000	150.000	135.000	135.000	0	
cheltuieli aferente platii cu ora	10.01.17	340.000	0	0	0	85.000	85.000	85.000	85.000	0	
cheltuieli salariale in bani	10.01.30	50.000	0	0	0	40.000	10.000	0	0	0	
cheltuieli salariale in natura (cod 10.02.01 la 10.02.06+10.02.30)	10.02	120.000	0	0	0	0	0	120.000	0	0	
cheltuieli salariale in natura	10.02.06	120.000	0	0	0	0	0	120.000	0	0	
cheltuieli salariale in natura	10.03	220.000	0	0	0	55.000	55.000	55.000	55.000	0	
cheltuieli salariale in natura	10.03.07	220.000	0	0	0	55.000	55.000	55.000	55.000	0	
UL II BUNURI SI SERVICII (cod 20.01 la 20.06+20.09 la 20.16 la 20.27+20.30)	20	4.996.000	0	0	0	1.234.000	1.194.000	1.277.000	1.291.000	0	
UL II BUNURI SI SERVICII	20.01	1.908.000	0	0	0	533.000	416.000	356.000	563.000	100.000	
cheltuieli pentru curatenie	20.01.01	45.000	0	0	0	10.000	5.000	0	30.000	0	
cheltuieli pentru curatenie	20.01.02	85.000	0	0	0	30.000	5.000	0	50.000	0	
cheltuieli pentru curatenie	20.01.03	750.000	0	0	0	260.000	100.000	140.000	250.000	0	



Conducatorul institutiei,  
CAZACU EDUARD



Conducatorul compartimentului financiar-contabil,

IORDAN DANIEL ADRIAN



A  
L: VASLUI  
EA: ORAS MURGENI - CIF: 3337710

**BUGETUL INSTITUTIILOR PUBLICE SI ACTIVITATILOR FINANTATE INTEGRAL SAU PARTIAL DIN VENITURI PROPRII pe anul 2023**

**Rectificare din data '29.05.2023' - Bugetul institutiilor publice si activitatilor finantate integral sau partial din venituri proprii - Sectiunea Dezvoltare**

Lei

Denumirea indicatorilor	Cod indicator	PREVEDERI ANUALE				din care				Influenta
		TOTAL	din care cred. bug. destinate stingerii platilor restante	Trim I	Trim II	Trim III	Trim IV			

Conducatorul institutiei,

CAZACU EDUARD



Conducatorul compartimentului financiar-contabil,

IORDAN DANIEL ADRIAN

A

L: VASLUI

EA: ORAS MURGENI - CIF: 3337710

## BUGETUL INSTITUTIILOR PUBLICE SI ACTIVITATILOR FINANATE INTEGRAL SAU PARTIAL DIN VENITURI PROPRII pe anul

2023

## Rectificare din data '29.05.2023' - Bugetul institutiilor publice si activitatilor finantate integral sau partial din venituri proprii

Lei

Denumirea indicatorilor	Cod indicator	PREVEDERI ANUALE				din care				Influenta		
		TOTAL	din care cred. bug. destinate stingerii plăților restante	Trim I	Trim II	Trim III	Trim IV	Trim I	Trim II		Trim III	Trim IV
AL VENITURI (cod 00.02+00.15+00.17+45.10+46.10+48.10)	00.01	15.051.000	0	3.889.000	3.820.000	3.737.000	3.605.000	0				
VENITURI CURENTE (cod 00.03+00.12)	00.02	9.622.000	0	2.380.000	2.431.000	2.406.000	2.405.000	0				
VENITURI NEFISCAL (cod 00.13+00.14)	00.12	9.622.000	0	2.380.000	2.431.000	2.406.000	2.405.000	0				
VANZARI DE BUNURI SI SERVICII (cod 33.10+34.10+35.10+37.10)	00.14	9.622.000	0	2.380.000	2.431.000	2.406.000	2.405.000	0				
turi din prestari de servicii si alte activitati (cod 33.10.05+33.10.07+33.10.13+33.10.14+33.10.16+33.10.17+33.10.19+33.10.21+33.10.23 si alte venituri in invatamnt	33.10	9.622.000	0	2.380.000	2.431.000	2.406.000	2.405.000	0				
turi din contracte incheiate cu casele de asigurari sociale de sanatate	33.10.05	1.000	0	0	1.000	0	0	0				
turi din contracte incheiate cu directiile de sanatate publica din județe si alocate de la bugetul de stat	33.10.21	9.008.000	0	2.252.000	2.252.000	2.252.000	2.252.000	0				
venituri din prestari de servicii si alte activitati	33.10.30	600.000	0	125.000	175.000	150.000	150.000	0				
OPERATIUNI FINANCIARE (cod 40.10+41.10)	33.10.50	13.000	0	3.000	3.000	4.000	3.000	0				
sări din rambursarea împrumuturilor acordate (cod 40.10.16)	00.16	32.560	0	0	32.560	0	0	0				
ne utilizate din excedentul anului precedent pentru efectuarea de plăți	40.10	32.560	0	0	32.560	0	0	0				
ne utilizate de administratiile locale din excedentul anului precedent pentru scoțurarea de funcționare	40.10.15	32.560	0	0	32.560	0	0	0				
SUBVENȚII (cod 00.18)	40.10.15.01	32.560	0	0	32.560	0	0	0				
VENITURI DE LA ALTE NIVELE AL E ADMINISTRATIEI PUBLICE (cod 42.10+43.10)	00.17	5.396.440	0	1.509.000	1.356.440	1.331.000	1.200.000	0				
VENITII DE LA ALTE ADMINISTRATII (cod 43.10.09+43.10.10+43.10.11+43.10.12+43.10.13+43.10.14+43.10.15+43.10.16+43.10.17+43.10.18+43.10.19+43.10.20+43.10.21+43.10.22+43.10.23+43.10.24+43.10.25+43.10.26+43.10.27+43.10.28+43.10.29+43.10.30+43.10.31+43.10.32+43.10.33+43.10.34+43.10.35+43.10.36+43.10.37+43.10.38+43.10.39+43.10.40+43.10.41+43.10.42+43.10.43+43.10.44+43.10.45)	43.10	5.396.440	0	1.509.000	1.356.440	1.331.000	1.200.000	0				
venitii din bugetul Fondului national unic de asigurări sociale de sanatate pentru acoperirea creșterilor salariale	43.10.33	5.396.440	0	1.509.000	1.356.440	1.331.000	1.200.000	0				
AL CHELTUIELI ( cod 50.10+59.10+63.10+69.10+79.10)	49.10	15.051.000	0	3.889.000	3.820.000	3.737.000	3.605.000	0				
ELTUIELI CURENTE ( cod 10+20+30+40+50+51+55+56+57+59)	10	15.052.112	0	3.889.000	3.821.112	3.737.000	3.605.000	1.112				
ELTUIELI DE PERSONAL ( cod 10.01 la 10.03)	10	10.001.112	0	2.640.000	2.611.112	2.445.000	2.305.000	1.112				
Cheltuieli salariale in bani	10.01	9.661.112	0	2.585.000	2.556.112	2.270.000	2.250.000	1.112				
Cheltuieli de baza	10.01.01	5.601.112	0	1.450.000	1.451.112	1.350.000	1.350.000	1.112				
Cheltuieli pentru conditii de munca	10.01.05	2.300.000	0	650.000	650.000	500.000	500.000	0				
Cheltuieli pentru sporuri	10.01.06	800.000	0	210.000	210.000	200.000	180.000	0				
Cheltuieli aferente plății cu ora	10.01.11	570.000	0	150.000	150.000	135.000	135.000	0				
Cheltuieli de hrană	10.01.17	340.000	0	85.000	85.000	85.000	85.000	0				

Denumirea indicatorilor	Cod indicator	PREVEDERI ANUALE				din care				Influenta	
		TOTAL	din care cred. bug. destinate stingerii platilor restante				Trim I	Trim II	Trim III		Trim IV
drepturi salariale in bani	10.01.30	50.000	0	40.000	10.000	0	0	0	0	0	
tuilei salariale in natura (cod 10.02.01 la 10.02.06+10.02.30)	10.02	120.000	0	0	0	120.000	0	0	0	0	
cheltuieli de vacanță	10.02.06	120.000	0	0	0	120.000	0	0	0	0	
contributii (cod 10.03.01 la 10.03.06)	10.03	220.000	0	55.000	55.000	55.000	55.000	55.000	55.000	0	
contributia asiguratoare pentru munca	10.03.07	220.000	0	55.000	55.000	55.000	55.000	55.000	55.000	0	
JULII BUNURI SI SERVICII (cod 20.01 la 20.06+20.09 la 20.16 la 20.27+20.30)	20	4.997.000	0	1.234.000	1.195.000	1.277.000	1.291.000	1.291.000	1.291.000	0	
cheltuieli pentru servicii	20.01	1.909.000	0	533.000	417.000	396.000	563.000	563.000	563.000	100.000	
cheltuieli de brou	20.01.01	45.000	0	10.000	5.000	0	30.000	30.000	30.000	0	
cheltuieli pentru curatenie	20.01.02	85.000	0	30.000	5.000	0	50.000	50.000	50.000	0	
cheltuieli pentru iluminat si forta motrice	20.01.03	750.000	0	260.000	100.000	140.000	250.000	250.000	250.000	0	
cheltuieli pentru salubritate	20.01.04	22.000	0	6.000	6.000	5.000	5.000	5.000	5.000	0	
cheltuieli pentru lubrifianti	20.01.05	85.000	0	15.000	25.000	20.000	25.000	25.000	25.000	0	
cheltuieli pentru schimb	20.01.06	17.000	0	5.000	10.000	2.000	0	0	0	0	
cheltuieli pentru sport	20.01.07	10.000	0	5.000	5.000	0	0	0	0	0	
cheltuieli pentru telecomunicatii, radio, tv, internet	20.01.08	27.000	0	7.000	10.000	5.000	5.000	5.000	5.000	0	
cheltuieli pentru prestari de servicii cu caracter functional	20.01.09	158.000	0	50.000	50.000	28.000	30.000	30.000	30.000	0	
cheltuieli pentru bunuri si servicii pentru intretinere si functionare	20.01.30	710.000	0	145.000	201.000	196.000	168.000	168.000	168.000	100.000	
cheltuieli curente	20.02	1.108.000	0	210.000	300.000	310.000	288.000	288.000	288.000	0	
cheltuieli pentru reparatii (cod 20.03.01+20.03.02)	20.03	1.290.000	0	300.000	340.000	350.000	300.000	300.000	300.000	0	
cheltuieli pentru oameni	20.03.01	1.290.000	0	300.000	340.000	350.000	300.000	300.000	300.000	0	
cheltuieli pentru medicamente si materiale sanitare (cod 20.04.01 la 20.04.04)	20.04	421.000	0	114.000	82.000	90.000	135.000	135.000	135.000	-20.000	
cheltuieli pentru medicamente	20.04.01	317.000	0	70.000	62.000	80.000	105.000	105.000	105.000	0	
cheltuieli pentru servicii sanitare	20.04.02	34.000	0	4.000	20.000	0	10.000	10.000	10.000	-10.000	
cheltuieli pentru infectiuni	20.04.04	70.000	0	40.000	0	10.000	20.000	20.000	20.000	-10.000	
cheltuieli pentru obiectele de inventar (cod 20.05.01+20.05.03+20.05.04)	20.05	170.000	0	50.000	10.000	110.000	0	0	0	-10.000	
cheltuieli pentru obiecte de pat	20.05.03	60.000	0	0	0	60.000	0	0	0	0	
cheltuieli pentru obiecte de inventar	20.05.30	110.000	0	50.000	10.000	50.000	0	0	0	-10.000	
cheltuieli pentru cheltuieli, deplasari, transferari (cod 20.06.01+20.06.02)	20.06	41.000	0	5.000	12.000	20.000	4.000	4.000	4.000	0	
cheltuieli pentru cheltuieli interne, detașari, transferari	20.06.01	41.000	0	5.000	12.000	20.000	4.000	4.000	4.000	0	
cheltuieli pentru publicatii si materiale documentare	20.11	3.000	0	0	2.000	1.000	0	0	0	0	
cheltuieli pentru consultanta si expertiza	20.12	40.000	0	0	40.000	0	0	0	0	0	
cheltuieli pentru activitate profesionala	20.13	8.000	0	1.000	6.000	0	1.000	1.000	1.000	0	
cheltuieli pentru activitate muncii	20.14	0	0	0	0	0	0	0	0	-50.000	
cheltuieli pentru cheltuieli (cod 20.30.01 la 20.30.04+20.30.06+20.30.07+20.30.08+20.30.09+20.30.10)	20.30	7.000	0	21.000	-14.000	0	0	0	0	-20.000	
cheltuieli pentru activitate publicitate	20.30.01	7.000	0	1.000	6.000	0	0	0	0	0	
cheltuieli pentru activitate cheltuieli cu bunuri si servicii	20.30.30	0	0	20.000	-20.000	0	0	0	0	-20.000	

Denumirea indicatorilor	Cod indicator	PREVEDERI ANUALE					din care				Influenta
		TOTAL	din care cred. bug. destinate stingerii plăților restante				Trim I	Trim II	Trim III	Trim IV	
UL XI ALTE CHELTUIELI (cod 59.01+59.02+59.11+59.12+59.13+59.17+59.22+59.25+59.30+59.35+59.38+59.40+59.41+59.42)	59	54.000	0	15.000	15.000	15.000	0	9.000	0	9.000	0
Cheltuieli de afaceri persoanelor cu handicap necadrate	59.40	54.000	0	15.000	15.000	15.000	0	9.000	0	9.000	0
UL XII RECUPERATE IN ANII PRECEDENTI SI RECUPERATE IN ANUL CURENT (cod 85)	84	-1.112	0	0	-1.112	0	-1.112	0	0	0	-1.112
UL XXI PLATI EFECTUATE IN ANII PRECEDENTI SI RECUPERATE IN ANUL CURENT	85	-1.112	0	0	-1.112	0	-1.112	0	0	0	-1.112
UL XXII RECUPERATE IN ANII PRECEDENTI SI RECUPERATE IN ANUL CURENT	85.01	-1.112	0	0	-1.112	0	-1.112	0	0	0	-1.112
UL III RECUPERATE IN ANII PRECEDENTI SI RECUPERATE IN ANUL CURENT	85.01.01	-1.112	0	0	-1.112	0	-1.112	0	0	0	-1.112
UL III a) CHELTUIELI SOCIALE-CULTURALE ( COD 65.10+66.10+67.10+68.10)	63.10	15.051.000	0	3.889.000	3.820.000	3.820.000	3.820.000	3.605.000	0	3.605.000	0
UL III b) CHELTUIELI CULTURALE (cod 10+20+30+40+50+51+55+56+57+59)	65.10	1.000	0	0	1.000	1.000	1.000	0	0	0	0
UL III c) CHELTUIELI CULTURALE (cod 10+20+30+40+50+51+55+56+57+59)	66.10	15.050.000	0	3.889.000	3.819.000	3.819.000	3.819.000	3.605.000	0	3.605.000	0
UL III d) CHELTUIELI CULTURALE (cod 10+20+30+40+50+51+55+56+57+59)	67.10	15.051.112	0	3.889.000	3.820.112	3.820.112	3.820.112	3.605.000	1.112	3.605.000	1.112
UL III e) CHELTUIELI CULTURALE (cod 10+20+30+40+50+51+55+56+57+59)	68.10	10.001.112	0	2.640.000	2.611.112	2.611.112	2.445.000	2.305.000	1.112	2.305.000	1.112
UL III f) CHELTUIELI CULTURALE (cod 10+20+30+40+50+51+55+56+57+59)	69.10	9.661.112	0	2.585.000	2.556.112	2.556.112	2.270.000	2.250.000	1.112	2.250.000	1.112
UL III g) CHELTUIELI CULTURALE (cod 10+20+30+40+50+51+55+56+57+59)	70.10	5.601.112	0	1.450.000	1.451.112	1.451.112	1.350.000	1.350.000	1.112	1.350.000	1.112
UL III h) CHELTUIELI CULTURALE (cod 10+20+30+40+50+51+55+56+57+59)	71.10	2.300.000	0	650.000	650.000	650.000	500.000	500.000	0	500.000	0
UL III i) CHELTUIELI CULTURALE (cod 10+20+30+40+50+51+55+56+57+59)	72.10	800.000	0	210.000	210.000	210.000	200.000	180.000	0	180.000	0
UL III j) CHELTUIELI CULTURALE (cod 10+20+30+40+50+51+55+56+57+59)	73.10	570.000	0	460.000	460.000	460.000	435.000	435.000	0	435.000	0
UL III k) CHELTUIELI CULTURALE (cod 10+20+30+40+50+51+55+56+57+59)	74.10	340.000	0	85.000	85.000	85.000	85.000	85.000	0	85.000	0
UL III l) CHELTUIELI CULTURALE (cod 10+20+30+40+50+51+55+56+57+59)	75.10	60.000	0	40.000	10.000	10.000	0	0	0	0	0
UL III m) CHELTUIELI CULTURALE (cod 10+20+30+40+50+51+55+56+57+59)	76.10	120.000	0	0	0	0	120.000	0	0	0	0
UL III n) CHELTUIELI CULTURALE (cod 10+20+30+40+50+51+55+56+57+59)	77.10	120.000	0	0	0	0	120.000	0	0	0	0
UL III o) CHELTUIELI CULTURALE (cod 10+20+30+40+50+51+55+56+57+59)	78.10	220.000	0	55.000	55.000	55.000	55.000	55.000	0	55.000	0
UL III p) CHELTUIELI CULTURALE (cod 10+20+30+40+50+51+55+56+57+59)	79.10	220.000	0	55.000	55.000	55.000	55.000	55.000	0	55.000	0
UL III q) CHELTUIELI CULTURALE (cod 10+20+30+40+50+51+55+56+57+59)	80.10	4.996.000	0	1.234.000	1.194.000	1.194.000	1.277.000	1.291.000	0	1.291.000	0
UL III r) CHELTUIELI CULTURALE (cod 10+20+30+40+50+51+55+56+57+59)	81.10	1.908.000	0	533.000	416.000	416.000	396.000	563.000	100.000	563.000	100.000
UL III s) CHELTUIELI CULTURALE (cod 10+20+30+40+50+51+55+56+57+59)	82.10	45.000	0	10.000	5.000	5.000	0	30.000	0	30.000	0
UL III t) CHELTUIELI CULTURALE (cod 10+20+30+40+50+51+55+56+57+59)	83.10	85.000	0	30.000	5.000	5.000	0	50.000	0	50.000	0
UL III u) CHELTUIELI CULTURALE (cod 10+20+30+40+50+51+55+56+57+59)	84.10	750.000	0	260.000	100.000	100.000	140.000	250.000	0	250.000	0
UL III v) CHELTUIELI CULTURALE (cod 10+20+30+40+50+51+55+56+57+59)	85.10	22.000	0	6.000	6.000	6.000	5.000	5.000	0	5.000	0

Denumirea indicatorilor	Cod indicator	PREVEDERI ANUALE					din care				Influenta
		TOTAL	din care cred. bug. destinate stingerii plăților restante				Trim I	Trim II	Trim III	Trim IV	
			20.01.05	20.01.06	20.01.07	20.01.08					
uranti si lubrifianti	20.01.05	85.000	0	15.000	25.000	20.000	25.000	0	25.000	0	
ă de schimb	20.01.06	17.000	0	5.000	10.000	2.000	10.000	0	0	0	
sport	20.01.07	10.000	0	5.000	5.000	0	5.000	0	0	0	
ă telecomunicatii, radio, tv, internet	20.01.08	27.000	0	7.000	10.000	5.000	10.000	5.000	5.000	0	
riale si prestari de servicii cu caracter functional	20.01.09	158.000	0	50.000	50.000	28.000	50.000	30.000	30.000	0	
unuri si servicii pentru intretinere si functionare	20.01.30	709.000	0	145.000	200.000	196.000	200.000	168.000	168.000	100.000	
arajii curente	20.02	1.108.000	0	210.000	300.000	310.000	300.000	288.000	288.000	0	
ă (cod 20.03.01+20.03.02)	20.03	1.290.000	0	300.000	340.000	350.000	340.000	300.000	300.000	0	
ă pentru oameni	20.03.01	1.290.000	0	300.000	340.000	350.000	340.000	300.000	300.000	0	
camente si materiale sanitare (cod 20.04.01 la 20.04.04)	20.04	421.000	0	114.000	82.000	90.000	82.000	135.000	135.000	-20.000	
camente	20.04.01	317.000	0	70.000	62.000	80.000	62.000	105.000	105.000	0	
riale sanitare	20.04.02	34.000	0	4.000	20.000	0	20.000	10.000	10.000	-10.000	
nfectanti	20.04.04	70.000	0	40.000	0	10.000	0	20.000	20.000	-10.000	
ri de natura obiectelor de inventar (cod 20.05.01+20.05.03+20.05.04)	20.05	170.000	0	50.000	10.000	110.000	10.000	0	0	-10.000	
ri si accesorii de pat	20.05.03	60.000	0	0	0	60.000	0	0	0	0	
obiecte de inventar	20.05.30	110.000	0	50.000	10.000	50.000	10.000	0	0	-10.000	
asari, detasari transferari (cod 20.06.01+20.06.02)	20.06	41.000	0	5.000	12.000	20.000	12.000	4.000	4.000	0	
asari interne, detasari, transferari	20.06.01	41.000	0	5.000	12.000	20.000	12.000	4.000	4.000	0	
publicatii si materiale documentare	20.11	3.000	0	0	2.000	1.000	2.000	0	0	0	
sultanta si expertiza	20.12	40.000	0	0	40.000	0	40.000	0	0	0	
atire profesionala	20.13	8.000	0	1.000	6.000	0	6.000	0	1.000	0	
acta muncii	20.14	0	0	0	0	0	0	0	0	-50.000	
cheltuieli (cod 20.30.01 la 20.30.04+20.30.06+20.30.07+20.30.08+20.30.09)	20.30	7.000	0	21.000	-14.000	0	-14.000	0	0	-20.000	
ama si publicitate	20.30.01	7.000	0	1.000	6.000	0	6.000	0	0	0	
cheltuieli cu bunuri si servicii	20.30.30	0	0	20.000	-20.000	0	-20.000	0	0	-20.000	
UL XI ALTE CHELTUIELI (cod 59.01+59.02+59.11+59.12+59.13+59.14+59.15+59.16+59.17+59.18+59.19+59.20+59.21+59.22+59.23+59.24+59.25+59.26+59.27+59.28+59.29+59.30+59.31+59.32+59.33+59.34+59.35+59.36+59.37+59.38+59.39+59.40+59.41+59.42)	59	54.000	0	15.000	15.000	15.000	15.000	9.000	9.000	0	
ie aferente persoanelor cu handicap neincadrate	59.40	54.000	0	15.000	15.000	15.000	15.000	9.000	9.000	0	
TI EFECTUATE IN ANII PRECEDENTI SI RECUPERATE IN ANUL CURENT (cod 85)	84	-1.112	0	0	-1.112	0	-1.112	0	0	-1.112	
UL XXI PLATI EFECTUATE IN ANII PRECEDENTI SI RECUPERATE IN ANUL CURENT	85	-1.112	0	0	-1.112	0	-1.112	0	0	-1.112	
efectuate in anii precedenti si recuperate in anul curent	85.01	-1.112	0	0	-1.112	0	-1.112	0	0	-1.112	
efectuate in anii precedenti si recuperate in anul curent - linia functionare	85.01.01	-1.112	0	0	-1.112	0	-1.112	0	0	-1.112	
ricii medicale în unități sanitare cu paturi ( cod 66.10.06.01)	66.10.06	15.050.000	0	3.889.000	3.819.000	3.737.000	3.819.000	3.605.000	3.605.000	0	
ale generale	66.10.06.01	15.050.000	0	3.889.000	3.819.000	3.737.000	3.819.000	3.605.000	3.605.000	0	
REZERVE, EXCEDENT / DEFICIT	96.10	0	0	0	0	0	0	0	0	0	

Conducatorul institutiei,

CAZACU EDUARD



Conducatorul compartimentului financiar-contabil,

IORDAN DANIEL ADRIAN

A handwritten signature in dark ink, appearing to be 'Iordan', is written above the name 'IORDAN DANIEL ADRIAN'.

A

L. VASLUI

EA: ORAS MURGENI - CIF: 3337710

## BUGETUL INSTITUTIILOR PUBLICE SI ACTIVITATILOR FINANTATE INTEGRAL SAU PARTIAL DIN VENITURI PROPRII pe anul

2023

## Rectificare din data '29.05.2023' - Bugetul institutiilor publice si activitatilor finantate integral sau partial din venituri proprii - Sectiunea Functionare

Lei

Denumirea indicatorilor	Cod indicator	PREVEDERI ANUALE					din care				Influenta
		TOTAL	din care cred. bug. destinate stingerii plăților restante	Trim I	Trim II	Trim III	Trim III	Trim IV			
ACTIVITĂȚILE DE ÎNȚEBUTARE - TOTAL	00.01	15.051.000	0	3.889.000	3.820.000	3.737.000	3.605.000	0			
ACTIVITĂȚILE DE ÎNȚEBUTARE - TOTAL	00.02	9.622.000	0	2.380.000	2.431.000	2.406.000	2.405.000	0			
ACTIVITĂȚILE DE ÎNȚEBUTARE - TOTAL	00.12	9.622.000	0	2.380.000	2.431.000	2.406.000	2.405.000	0			
ACTIVITĂȚILE DE ÎNȚEBUTARE - TOTAL	00.14	9.622.000	0	2.380.000	2.431.000	2.406.000	2.405.000	0			
ACTIVITĂȚILE DE ÎNȚEBUTARE - TOTAL	33.10	9.622.000	0	2.380.000	2.431.000	2.406.000	2.405.000	0			
ACTIVITĂȚILE DE ÎNȚEBUTARE - TOTAL	33.10.05	1.000	0	0	1.000	0	0	0			
ACTIVITĂȚILE DE ÎNȚEBUTARE - TOTAL	33.10.21	9.008.000	0	2.252.000	2.252.000	2.252.000	2.252.000	0			
ACTIVITĂȚILE DE ÎNȚEBUTARE - TOTAL	33.10.30	600.000	0	125.000	175.000	150.000	150.000	0			
ACTIVITĂȚILE DE ÎNȚEBUTARE - TOTAL	33.10.50	13.000	0	3.000	3.000	4.000	3.000	0			
ACTIVITĂȚILE DE ÎNȚEBUTARE - TOTAL	00.16	32.560	0	0	32.560	0	0	0			
ACTIVITĂȚILE DE ÎNȚEBUTARE - TOTAL	40.10	32.560	0	0	32.560	0	0	0			
ACTIVITĂȚILE DE ÎNȚEBUTARE - TOTAL	40.10.15	32.560	0	0	32.560	0	0	0			
ACTIVITĂȚILE DE ÎNȚEBUTARE - TOTAL	40.10.15.01	32.560	0	0	32.560	0	0	0			
ACTIVITĂȚILE DE ÎNȚEBUTARE - TOTAL	00.17	5.396.440	0	1.509.000	1.356.440	1.331.000	1.200.000	0			
ACTIVITĂȚILE DE ÎNȚEBUTARE - TOTAL	00.18	5.396.440	0	1.509.000	1.356.440	1.331.000	1.200.000	0			
ACTIVITĂȚILE DE ÎNȚEBUTARE - TOTAL	43.10	5.396.440	0	1.509.000	1.356.440	1.331.000	1.200.000	0			
ACTIVITĂȚILE DE ÎNȚEBUTARE - TOTAL	43.10.33	5.396.440	0	1.509.000	1.356.440	1.331.000	1.200.000	0			
ACTIVITĂȚILE DE ÎNȚEBUTARE - TOTAL	49.10	15.051.000	0	3.889.000	3.820.000	3.737.000	3.605.000	0			
ACTIVITĂȚILE DE ÎNȚEBUTARE - TOTAL	01	15.052.112	0	3.889.000	3.821.112	3.737.000	3.605.000	1.112			
ACTIVITĂȚILE DE ÎNȚEBUTARE - TOTAL	10	10.001.112	0	2.640.000	2.611.112	2.445.000	2.305.000	1.112			
ACTIVITĂȚILE DE ÎNȚEBUTARE - TOTAL	10.01	9.661.112	0	2.585.000	2.556.112	2.270.000	2.250.000	1.112			
ACTIVITĂȚILE DE ÎNȚEBUTARE - TOTAL	10.01.01	5.601.112	0	1.450.000	1.451.112	1.350.000	1.350.000	1.112			
ACTIVITĂȚILE DE ÎNȚEBUTARE - TOTAL	10.01.05	2.300.000	0	650.000	650.000	500.000	500.000	0			
ACTIVITĂȚILE DE ÎNȚEBUTARE - TOTAL	10.01.06	800.000	0	210.000	210.000	200.000	180.000	0			
ACTIVITĂȚILE DE ÎNȚEBUTARE - TOTAL	10.01.11	570.000	0	150.000	150.000	135.000	135.000	0			

GENI (CENTRALIZAT)

Denumirea indicatorilor	Cod indicator	PREVEDERI ANUALE					din care				Influenta
		TOTAL	din care cred. bug. destinate stingerii plăților restante	Trim I	Trim II	Trim III	Trim IV				
amnizații de hrană	10.01.17	340.000	0	85.000	85.000	85.000	85.000	0	0	0	0
drepturi salariale in bani	10.01.30	50.000	0	40.000	10.000	0	0	0	0	0	0
titulei salariale in natura (cod 10.02.01 la 10.02.06+10.02.30)	10.02	120.000	0	0	0	120.000	0	0	0	0	0
chere de vacanță	10.02.06	120.000	0	0	0	120.000	0	0	0	0	0
tributii (cod 10.03.01 la 10.03.06)	10.03	220.000	0	55.000	55.000	55.000	55.000	55.000	55.000	0	0
tributia asiguratorie pentru munca	10.03.07	220.000	0	55.000	55.000	55.000	55.000	55.000	55.000	0	0
UL II BUNURI SI SERVICII (cod 20.01 la 20.06+20.09 la 20.16 20.18 la 20.27+20.30)	20	4.997.000	0	1.234.000	1.195.000	1.277.000	1.291.000	0	0	0	0
uri si servicii	20.01	1.909.000	0	533.000	417.000	396.000	563.000	100.000	0	0	0
itun de birou	20.01.01	45.000	0	10.000	5.000	0	30.000	0	0	0	0
ariale pentru curatenie	20.01.02	85.000	0	30.000	5.000	0	50.000	0	0	0	0
izit, iluminat si forta motrica	20.01.03	750.000	0	260.000	100.000	140.000	250.000	0	0	0	0
canal si salubritate	20.01.04	22.000	0	6.000	6.000	5.000	5.000	0	0	0	0
uranti si lubrifianti	20.01.05	85.000	0	15.000	25.000	20.000	25.000	0	0	0	0
e de schimb	20.01.06	17.000	0	5.000	10.000	2.000	0	0	0	0	0
sport	20.01.07	10.000	0	5.000	5.000	0	0	0	0	0	0
a, telecomunicatii, radio, tv, internet	20.01.08	27.000	0	7.000	10.000	5.000	5.000	0	0	0	0
riale si prestari de servicii cu caracter functional	20.01.09	158.000	0	50.000	50.000	28.000	30.000	0	0	0	0
bunuri si servicii pentru intretinere si functionare	20.01.30	710.000	0	145.000	201.000	196.000	168.000	100.000	0	0	0
aratii curente	20.02	1.108.000	0	210.000	300.000	310.000	288.000	0	0	0	0
a (cod 20.03.01+20.03.02)	20.03	1.290.000	0	300.000	340.000	350.000	300.000	0	0	0	0
a pentru cameni	20.03.01	1.290.000	0	300.000	340.000	350.000	300.000	0	0	0	0
amente si materiale sanitare (cod 20.04.01 la 20.04.04)	20.04	421.000	0	114.000	82.000	90.000	135.000	-20.000	0	0	0
amente	20.04.01	317.000	0	70.000	62.000	80.000	105.000	0	0	0	0
riale sanitare	20.04.02	34.000	0	4.000	20.000	0	10.000	0	0	0	0
efectanti	20.04.04	70.000	0	40.000	0	10.000	20.000	-10.000	0	0	0
ri de natura obiectelor de inventar (cod 20.05.01+20.05.03+20.05.04)	20.05	170.000	0	50.000	10.000	110.000	0	0	0	0	0
rie si accesorii de pat	20.05.03	60.000	0	0	0	60.000	0	0	0	0	0
biecte de inventar	20.05.30	110.000	0	50.000	10.000	50.000	0	0	0	0	0
asari, detasari, transferari (cod 20.06.01+20.06.02)	20.06	41.000	0	5.000	12.000	20.000	4.000	0	0	0	0
asari interne, detașări, transferari	20.06.01	41.000	0	5.000	12.000	20.000	4.000	0	0	0	0
publicatii si materiale documentare	20.11	3.000	0	0	2.000	1.000	0	0	0	0	0
ultanta si expertiza	20.12	40.000	0	0	40.000	0	0	0	0	0	0
itire profesionala	20.13	8.000	0	1.000	6.000	0	1.000	0	0	0	0
cia.muncii	20.14	0	0	0	0	0	0	0	0	0	0
helutiei (cod 20.30.01 la 20.30.04+20.30.06+20.30.07+20.30.08+20.30.09+20.30.10+20.30.11+20.30.12+20.30.13+20.30.14+20.30.15+20.30.16+20.30.17+20.30.18+20.30.19+20.30.20+20.30.21+20.30.22+20.30.23+20.30.24+20.30.25+20.30.26+20.30.27+20.30.28+20.30.29+20.30.30)	20.30	7.000	0	21.000	-14.000	0	0	0	0	0	0
ma si publicitate	20.30.01	7.000	0	1.000	6.000	0	0	0	0	0	0

Denumirea indicatorilor	Cod indicator	PREVEDERI ANUALE				din care				Influenta
		TOTAL	din care cred. bug. destinate stingerii plăților restante	Trim I	Trim II	Trim III	Trim IV			
cheltuieli cu bunuri si servicii	20.30.30	0	0	20.000	-20.000	0	0	0	-20.000	
LUL XI VALTE CHELTUIELI (cod 59.01+59.02+59.11+59.12+59.19.17+59.22+59.25+59.30+59.35+59.38+59.40+59.41+59.42)	59	54.000	0	15.000	15.000	15.000	9.000	0	0	
ne aferente persoanelor cu handicap neincacarate	59.40	54.000	0	15.000	15.000	15.000	9.000	0	0	
ATI EFECTUATE IN ANII PRECEDENTI SI RECUPERATE IN JL CURENT (cod 85)	84	-1.112	0	0	-1.112	0	0	0	-1.112	
LUL XXI PLATI EFECTUATE IN ANII PRECEDENTI SI RECUPERATE IN ANUL CURENT	85	-1.112	0	0	-1.112	0	0	0	-1.112	
efectuate in anii precedenti si recuperate in anul curent	85.01	-1.112	0	0	-1.112	0	0	0	-1.112	
efectuate in anii precedenti si recuperate in anul curent - luna functionare	85.01.01	-1.112	0	0	-1.112	0	0	0	-1.112	
teia a III-a CHELTUIELI SOCIAL-CULTURALE ( COD 65.10+66.67.10+68.10)	63.10	15.051.000	0	3.889.000	3.820.000	3.737.000	3.605.000	0	0	
itamant (cod 65.10.01 la 65.10.05+65.10.07+65.10.11+65.10.50)	65.10	1.000	0	0	1.000	0	0	0	0	
ELTUIELI CURENTE (cod 10+20+30+40+50+51+55+56+57+59)	01	1.000	0	0	1.000	0	0	0	0	
JL II BUNURI SI SERVICII (cod 20.01 la 20.06+20.09 la 20.16 18 la 20.27+20.30)	20	1.000	0	0	1.000	0	0	0	0	
uri si servicii	20.01	1.000	0	0	1.000	0	0	0	0	
bunuri si servicii pentru intretinere si functionare	20.01.30	1.000	0	0	1.000	0	0	0	0	
tamant secundar ( cod 65.10.04.01 la cod 65.10.04.03)	65.10.04	1.000	0	0	1.000	0	0	0	0	
tamant secundar superior	65.10.04.02	1.000	0	0	1.000	0	0	0	0	
atate ( cod 66.10.06+66.10.08+66.10.50)	66.10	15.050.000	0	3.889.000	3.819.000	3.737.000	3.605.000	0	0	
ELTUIELI CURENTE (cod 10+20+30+40+50+51+55+56+57+59)	01	15.051.112	0	3.889.000	3.820.112	3.737.000	3.605.000	1.112	0	
LUL I CHELTUIELI DE PERSONAL (cod 10.01 la 10.03)	10	10.001.112	0	2.840.000	2.611.112	2.445.000	2.305.000	1.112	0	
tuile salariale in bani	10.01	9.661.112	0	2.585.000	2.566.112	2.270.000	2.250.000	1.112	0	
rii de baza	10.01.01	5.601.112	0	1.450.000	1.451.112	1.350.000	1.350.000	1.112	0	
uri pentru comori de munca	10.01.05	2.300.000	0	650.000	650.000	500.000	500.000	0	0	
sporuri	10.01.06	800.000	0	210.000	210.000	200.000	180.000	0	0	
aterent pavi cu ora	10.01.11	570.000	0	150.000	150.000	135.000	135.000	0	0	
minizații de hrană	10.01.17	340.000	0	85.000	85.000	85.000	85.000	0	0	
drepturi salariale in bani	10.01.30	50.000	0	40.000	10.000	0	0	0	0	
tuile salariale in natura (cod 10.02.01 la 10.02.06+10.02.30)	10.02	120.000	0	0	0	120.000	0	0	0	
here de vacanță	10.02.06	120.000	0	0	0	120.000	0	0	0	
ributii (cod 10.03.01 la 10.03.06)	10.03	220.000	0	55.000	55.000	55.000	55.000	0	0	
ributia asiguratorie pentru munca	10.03.07	220.000	0	55.000	55.000	55.000	55.000	0	0	
JL II BUNURI SI SERVICII (cod 20.01 la 20.06+20.09 la 20.16 18 la 20.27+20.30)	20	4.996.000	0	1.234.000	1.194.000	1.277.000	1.291.000	0	0	
ri si servicii	20.01	1.308.000	0	533.000	416.000	396.000	563.000	100.000	0	
turi de birou	20.01.01	45.000	0	10.000	5.000	0	30.000	0	0	
iale pentru curatenie	20.01.02	65.000	0	30.000	5.000	0	50.000	0	0	
zif, iluminat si forta motrica	20.01.03	750.000	0	260.000	100.000	140.000	250.000	0	0	

Denumirea indicatorilor	Cod indicator	PREVEDERI ANUALE				din care				Influenta
		TOTAL	din care cred. bug. destinate stingerii plăților restante			Trim I	Trim II	Trim III	Trim IV	
canal si salubritate	20.01.04.	22.000	0	6.000	6.000	5.000	5.000	5.000	0	
buranti si lubrifianti	20.01.05	85.000	0	15.000	25.000	20.000	25.000	25.000	0	
se de schimb	20.01.06	17.000	0	5.000	10.000	2.000	0	0	0	
sport	20.01.07	10.000	0	5.000	5.000	0	0	0	0	
ta, telecomunicatii, radio, tv, internet	20.01.08	27.000	0	7.000	10.000	5.000	5.000	5.000	0	
eriale si prestari de servicii cu caracter functional	20.01.09	158.000	0	50.000	50.000	28.000	30.000	30.000	0	
bururi si servicii pentru intretinere si functionare	20.01.30	709.000	0	145.000	200.000	196.000	168.000	168.000	100.000	
arati curente	20.02	1.108.000	0	210.000	300.000	310.000	288.000	288.000	0	
ta (cod 20.03.01+20.03.02)	20.03	1.290.000	0	300.000	340.000	350.000	300.000	300.000	0	
ta pentru oameni	20.03.01	1.290.000	0	300.000	340.000	350.000	300.000	300.000	0	
camere si materiale sanitare (cod 20.04.01 la 20.04.04)	20.04	421.000	0	114.000	82.000	90.000	135.000	135.000	-20.000	
camere	20.04.01	317.000	0	70.000	62.000	80.000	105.000	105.000	0	
riale sanitare	20.04.02	34.000	0	4.000	20.000	0	10.000	10.000	-10.000	
fectenti	20.04.04	70.000	0	40.000	0	10.000	20.000	20.000	-10.000	
ri de natura obiectelor de inventar (cod 20.05.01+20.05.03+20.05.04)	20.05	170.000	0	50.000	10.000	110.000	0	0	-10.000	
ere si accesorii de pat	20.05.03	60.000	0	0	0	60.000	0	0	0	
obiecte de inventar	20.05.30	110.000	0	50.000	10.000	50.000	0	0	-10.000	
asari, detasari, transferari (cod 20.06.01+20.06.02)	20.06	41.000	0	5.000	12.000	20.000	4.000	4.000	0	
asari interne, detasari, transferari	20.06.01	41.000	0	5.000	12.000	20.000	4.000	4.000	0	
publicatii si materiale documentare	20.11	3.000	0	0	2.000	1.000	0	0	0	
sultanta si expertiza	20.12	40.000	0	0	40.000	0	0	0	0	
atre profesionala	20.13	8.000	0	1.000	6.000	0	1.000	1.000	0	
actia muncii	20.14	0	0	0	0	0	0	0	0	
cheltuieli (cod 20.30.01 la 20.30.04+20.30.06+20.30.07+20.30.08+20.30.09)	20.30	7.000	0	2.000	-14.000	0	0	0	-50.000	
ama si publicitate	20.30.01	7.000	0	1.000	6.000	0	0	0	-20.000	
cheltuieli cu bururi si servicii	20.30.30	0	0	20.000	-20.000	0	0	0	0	
JL XI ALTE CHELTUIELI (cod 59.01+59.02+59.11+59.12+59.17+59.22+59.25+59.30+59.35+59.38+59.40+59.41+59.42)	59	54.000	0	15.000	15.000	15.000	9.000	9.000	0	
afertate persoanelor cu handicap neincadrate	59.40	54.000	0	15.000	15.000	15.000	9.000	9.000	0	
EFECTUATE IN ANII PRECEDENTI SI RECUPERATE IN ANUL CURENT (cod 85)	84	-1.112	0	0	-1.112	0	0	0	-1.112	
JL XXI PLATI EFECTUATE IN ANII PRECEDENTI SI RECUPERATE IN ANUL CURENT	85	-1.112	0	0	-1.112	0	0	0	-1.112	
efectuate in anii precedenti si recuperate in anul curent	85.01	-1.112	0	0	-1.112	0	0	0	-1.112	
efectuate in anii precedenti si recuperate in anul curent - linia functionare	85.01.01	-1.112	0	0	-1.112	0	0	0	-1.112	
ii medicale in unitati sanitare cu paturi ( cod 66.10.06.01)	66.10.06	15.050.000	0	3.889.000	3.819.000	3.737.000	3.605.000	3.605.000	0	
le generale	66.10.06.01	15.050.000	0	3.889.000	3.819.000	3.737.000	3.605.000	3.605.000	0	
EZERVE, EXCEDENT / DEFICIT	96.10	0	0	0	0	0	0	0	0	
ENI (CENTRALIZAT)										

Conducatorul institutiei,  
CAZACU EDUARD



Conducatorul compartimentului financiar-contabil,

JORDAN DANIEL ADRIAN



**BUGETUL INSTITUTIILOR PUBLICE SI ACTIVITATILOR FINANTATE INTEGRAL SAU PARTIAL DIN VENITURI PROPRII pe anul 2023**

**Rectificare din data '29.05.2023' - Bugetul institutiilor publice si activitatilor finantate integral sau partial din venituri proprii - Sectiunea Dezvoltare**

Denumirea indicatorilor	Cod indicator	PREVEDERI ANUALE				Leii		
		TOTAL	din care cred. bug. destinate stingerii plăților restante	din care				
				Trim. I	Trim. II	Trim. III	Trim. IV	Influenta

Conducatorul institutiei,

CAZACU EDUARD



Conducatorul compartimentului financiar-contabil,

IORDAN DANIEL ADRIAN