

HOTARARE NR. 19 / 28.03.2025

privind aprobarea Bugetului local centralizat al orașului Murgeni pentru anul 2025, a Listei de investitii pentru anul 2025, aprobarea utilizării excedentului bugetar din anul 2024 în anul 2025 și Bugetul institutiilor publice și activitatilor finanțate integral sau parțial din venituri proprii pe anul 2025

**În conformitate cu prevederile:**

- Ordinului Ministrului Finanțelor Publice nr. 6.688 din 16 decembrie 2024 pentru aprobarea Normelor metodologice privind încheierea exercițiului bugetar al anului 2024
- Legii nr. 9 din 10.02.2025 a Bugetului de stat pe anul 2025;
- art.1, alin.2, art.5, alin.(1-4), art.14, alin(1-9), art 19 alin 1, art.23, alin 1-2, art.25 și art.26, art.33, alin4, lit.f, art.39, alin.2 din Legea nr. 273/2006 privind finanțele publice locale, precum și art.9, art.29, art.38 și art.62 din Legea nr. 500/2002 privind finanțele publice.
- Hotărârea nr. 80/2025 privind repartizarea pe unități/subdiviziuni administrativ-teritoriale și pe unități de învățământ a sumei prevăzute în Legea bugetului de stat pe anul 2025 nr. 9/2025 pentru finanțarea Programului național "Masă sănătoasă"

**Ținând cont de:**

- Adresele A.J.F.P. Vaslui nr. VS\_STZ\_1456 /10.03.2025 și 1488/11.03.2025 prin care ni se comunica sumele defalcate din TVA aprobate pe anul 2025 și a cotelor defalcate din impozitul pe venit pentru echilibrare sumele repartizate din fonduri la dispoziția Consiliului Județean și estimările pentru anii 2026-2028

**Luând act de:**

- programul de investiții pe surse de finanțare întocmit de dna Flore Daniela Luminita -consilier în cadrul Compartimentului Investiții și Achiziții publice;
  - Raportul de specialitate nr. 2820/12.03.2025 întocmit de Șef serviciu buget, finanțe contabilitate;
  - Referatul de aprobare nr. 2734/11.03.2025 al primarului orașului Murgeni, domnul Cazacu Eduard, în calitate de inițiator al Proiectului de hotărâre;
  - avizul consultativ al comisiilor de specialitate din cadrul Consiliului Local Murgeni;
- În temeiul prevederilor art.129 alin 2 lit „b” ,alin 4 lit „a”, art. 139 ,alin 1 și alin 3, lit „a”, art. 196, alin.1, litera « a » din Ordonanța de urgență nr.57/2019 privind Codul Administrativ ;

**Consiliul Local al orașului Murgeni, Județul Vaslui, întrunit în sesiune ordinară**

**HOTĂRĂȘTE ;**

**Art.1** Se aproba Bugetul general centralizat al orașului Murgeni pe anul 2025, cu **aprobarea utilizării excedentului bugetar din anul 2024 în anul 2025**, în următoarea structură:

- 1.1 Bugetul local al orașului Murgeni se stabilește la suma de 58.184.000 lei la partea de venituri și 58.184.000 lei la partea de cheltuieli, din care, în cadrul Secțiunii de funcționare la suma de 16.636.572 lei la partea de venituri și la partea de cheltuieli în suma de 16.636.572 lei, iar în cadrul Secțiunii de dezvoltare se stabilește în suma de 38.547.428 lei la partea de venituri și la partea de cheltuieli în suma de 38.547.428 lei conform Anexei nr.1, 2 și 3
- 1.2 Bugetul instituțiilor publice și activităților finanțate integral sau parțial din venituri proprii se stabilește la suma de 19.732.000 lei la partea de venituri și 19.732.000 lei la partea de cheltuieli, din care, în cadrul Secțiunii de funcționare la suma de 19.732.000 lei la partea de venituri și la partea de cheltuieli în suma de 19.732.000 lei, iar în cadrul Secțiunii de dezvoltare se stabilește în suma de 0 lei la partea de venituri și la partea de cheltuieli în suma de 0 lei conform Anexei nr. 4

**Art.2** Se aproba Lista de investiții conform Anexei nr.3

**Art.3** Anexele 1,2,3,4 fac parte integranta din prezenta hotărâre .

**Art.4** Prezenta hotărâre va fi dusă la îndeplinire de către Primarul oraşului Murgeni și Serviciul buget contabilitate, impozite si taxe locale, investiții din cadrul aparatului de specialitate al primarului .

**Art.5.** Secretarul general al oraşului Murgeni va asigura publicitatea și comunicarea prezentei hotărâri instituțiilor și persoanelor interesate.

**Consilier Local,  
Președinte de ședință,  
Toderiță Miluș**



**Contrasemneaza,  
Secretar General al orasului Murgeni,  
Butnaru Sebastian Eugen**

Detalierea veniturilor bugetului local initial- 2025

SPECIFICATIE	PREVEDERI BUGETARE ANUALE
Venituri-totale	<b>55.184.000</b>
<b>Venituri proprii; (I+II)</b>	<b>8.368.204</b>
<b>I. Total impozite si taxe locale</b>	<b>3.349.204</b>
impozitul pe veniturile din transferul proprietatilor imobiliare din patrimoniul personal (03.02.18)	55.000
-impozit pe cladiri de la persoane fizice (07.02.01.01)	145.000
-impozit pe cladiri persoane juridice (07.02.01.02)	55.000
-impozitul pe teren intravilan de la persoane fizice (07.02.02.01)	150.000
-impozitul pe teren intravilan de la persoane juridice (07.02.02.02)	50.693
-impozitul pe teren extravilan de la persoane fizice si juridice (07.02.02.03)	930.000
Taxe jud de timbru (07.02.03)	20.000
-taxe asupra mijloacelor de transport detinute de pers. Fizice (16.02.02.01)	280.000
-taxe asupra mijloacelor de transport detinute de pers. Juridice (16.02.02.02)	75.000
-taxe si tarife pentru eliberare de autorizatii si licente 16.02.03	
-Alte impozite si taxe (18.02.50)	6.000
Venituri din concesiuni si inchirieri 30.02.05.30	175.000
Venituri din prestari servicii 33.02.08	695.000
Venituri din despagubiri 33.02.26	
-taxe exrtajudiciare de timbru pentru activitatea notariala (34.02.02)	29.000
-alte venituri administrative, eliberari permise 34.02.50	
-venituri din amenzi si alte sanctiuni aplicate potrivit dispozitiilor legale (35.02.01)	581.511
Taxe speciale (36.02.01)	
Venituri din recuperarea cheltuielilor efectuate in cursul procesului de exec. Silita 36.02.14	12.000
Alte venituri 36.02.50	90.000
Varsaminte din sectiunea de functionare pentru finantarea sectiunii de dezvoltare a bugetului local 37.02.03	-332.632
Varsaminte din sectiunea de functionare 37.02.04	+332.632
Venituri din valorificarea unor bunuri 39.02.01	
<b>II. Cote si sume defalcate din impozitul pe venit (04.02)</b>	<b>5.019.000</b>
-Cote defalcate din impozitul pe venit: (04.02.01)	2.054.000
Cote din impozitul pe venit, pentru echilibrarea bugetului local (04.02.04)	2.965.000
Cote repartizate din fondul la dispozitia Consiliului Judetean	
<b>III. Sume defalcate din TVA</b>	<b>7.792.000</b>
<b>d) Sume defalcate din T.V.A. pentru finantarea cheltuielilor descentralizate la nivelul comunelor : (11.02.02) din care:</b>	<b>6.643.000</b>
a).-Sume defalcate din T.V. A. pentru echilibrarea bugetelor locale (11.02.06)	1.149.000
<b>Impozit pe spectacole 15.02.01</b>	
<b>III. Sume din excedentul bugetului 40.02.14</b>	<b>227.709</b>
<b>IV. Subventii-</b>	<b>35.921.087</b>
Subventii pentru acordarea ajut pentru incalzirea loc 42.02.34	350.000
-subventii din bugetul de stat pentru finantarea sanatatii (42.02.41)	139.000
Finantarea programelor nationale de dezvolt. Locala 42.02.65	4.598.321
Alocari din PNRR. - fonduri europene nerambursabile. 42.02.88.01	12.841.605

Alocari din PNRR. – sume aferente TVA 42.02.88.03	2.441.833
Alocari din PNRR.componenta imprumuturi- fonduri din imprumut ramburs 42.02.89.01	12.920.179
Alocari din PNRR.componenta imprumuturi- sume aferente TVA 42.02.89.03	2.455.149
Subventii de la bugetele consiliilor locale si judetene pentru ajutoare in caz de extrema dificultate	
Subventii de la alte administratii – buget ANCPI- inregistrarea sistematica din Programul national de cadastru 43.02.34	320.000
Sume alocate din sumele obtinute in urma scoaterii la licitatie a certificatelor de emisii de gaze cu efect de sera pentru finantarea proiectelor de investitii 43.02.44	2.555.000

Consilier Local,  
Președinte de sedință,  
Toderiță Miluș




Contrasemneaza,  
Secretar General al orasului Murgeni,  
Butnaru Sebastian Eugen

ROMANIA  
ORAS MURGENIDETALIEREA  
Cheltuielilor bugetului local pentru anul 2025

Capitol	Subcapit.	Tit.art icol	Specificare	BUGET INITIAL
<b>51</b>	<b>02</b>		<b>Autorități publice</b>	<b>7.735.543</b>
51	02	10	Cheltuieli de personal	3.868.388
51	02	20	Cheltuieli materiale	572.555
51	02	59	Sume aferente persoanelor cu handicap	208.000
51	02	61	Proiecte cu finantare din sume aferente componentei de imprumuturi a PNRR	3.076.600
51	02	71	Cheltuieli de capital	10.000
<b>54</b>	<b>02</b>		<b>Alte servicii publice generale</b>	<b>560.200</b>
54	02	10	Cheltuieli de personal	481.200
54	02	20	Cheltuieli materiale	24.000
54	02	05	Fond de rezerva la dispozitia autoritatilor locale	55.000
<b>61.</b>	<b>02</b>		<b>Ordine publice</b>	<b>1.450.912</b>
61	02	10	cheltuieli de personal	1.392.912
61	02	20	Cheltuieli materiale	58.000
61	02	71	Cheltuieli de capital	0
<b>65</b>	<b>02</b>		<b>Învățământ</b>	<b>25.489.768</b>
65	02	10	Total cheltuieli personal	89.000
65	02	20	Total cheltuieli materiale	661.000
65	02	57	Tichete sociale gradinita+ C.E.S	1043000
65	02	60	Proiecte cu finantare din sume reprezentand asistenta financiara nerambursabila PNRR	10.536.068
65	02	61	Proiecte cu finantare din sume aferente componentei de imprumuturi a PNRR	8.146.740
65	02	71	Cheltuieli de capital	5.013.960
<b>66</b>	<b>02</b>		<b>SANATATE</b>	<b>196.900</b>
66	02	10	Cheltuieli de personal	196.900
66	02	20	Cheltuieli materiale	
66	02	71	Cheltuieli de capital	
<b>67</b>	<b>02</b>		<b>Cultură recreere si religie</b>	<b>220.500</b>
67	02	10	Cheltuieli de personal	110.000
67	02	20	Cheltuieli materiale	50.000
67	02	55	Transferuri curente interne	
67	02	71	Cheltuieli de capital	60.500
<b>68</b>	<b>02</b>		<b>Asistență socială</b>	<b>5.689.400</b>
68	02	10	Cheltuieli de personal	3.399.400
68	02	20	Cheltuieli materiale	7.000
68	02	55	Transferuri curente interne	70.000
68	05	57	Indemnizatii persoane cu handicap+ ajutoare de urgent si ajutoare de incalzire	2.213.000
<b>70</b>	<b>02</b>		<b>Locuințe, servicii și dezvoltare</b>	<b>11.859.800</b>
70	02	20	Cheltuieli materiale	305.700
70	02	60	Proiecte cu finantare din sume reprezentand asistenta financiara nerambursabila PNRR	4.747.370
70	02	61	Proiecte cu finantare din sume aferente componentei de imprumuturi a PNRR	4.151.980
70	02	71	Cheltuieli de capital	2.654.750
<b>74</b>	<b>02</b>		<b>Protectia mediului</b>	<b>1.082.490</b>
74	02	10	Cheltuieli de personal	235.400
74	02	20	Chelt. materiale	740.000
74	02	71	Cheltuieli de capital	107.090
<b>84</b>	<b>02</b>		<b>Transporturi</b>	<b>663.487</b>
84	02	20	Cheltuieli imateriale	536.117
84	02	71	Cheltuieli capital	27.370
<b>87</b>	<b>02</b>		<b>Alte actiuni economice</b>	<b>335.000</b>
87	02	20	Cheltuieli materiale	320.000
87	02	71	Cheltuieli capital	15.000
			Total cheltuieli	<b>55.184.000</b>

Consilier local  
Presedinte de sedinta  
Toderita MilusContrasemneaza  
Secretar General al orasului Murgeni  
Butnaru Sebastian Eugen



nr	Denumirea obiectivului	Capitol bugetar	Articol bugetar	Valoare totala reactualizata	POR 2014-2015	FINANATARE DIN							
						Varsaminte din sectiunea de functionare 37.02.04	bugetul de stat Progr-PNDL 42.02.65	alte surse constituite conform legii 40.02.14	Finantarea unor cheltuieli de capital ale unitatilor de invatamant preuniversitar ar. 42.02.14	Programului National de Redresare si Rezilienta 42.02.88	Programului National de Redresare si Rezilienta 42.02.89	Program emisii gaze sera Fond mediu 43.02.44	Varsaminte
0	1			2		5	5	6	7	8	9		
	TOTAL, din care :			38,547,428	0	319,710	4,611,251	227,709	175,000	4,747,370	25,911,388	2,555,000	319,710
A	Lucrari in continuare			36,790,482	0	130,500	4,611,251	227,709	0	4,747,370	24,518,652	2,555,000	130,500
B	Lucrari noi			219,750	0	44,750	0	0	175,000	0	0	0	44,750
C	Achizitii de bunuri si alte cheltuieli de investitii din total desfasurat, potrivit clasificatiei, pe Cap.51.02 Autoritati executive			1,537,196	0	144,460	0	0	0	0	1,392,736	0	144,460
A	Lucrari in continuare :			3,086,600	0	10,000	0	0	0	0	3,076,600	0	10,000
2	Renovare moderata a cladirii Primariei oras Murgeni , Judet Vaslui	51.01.02.03	61.01 61.03	1,683,864	0	0	0	0	0	0	1,683,864	0	0
B	Lucrari noi:			1,683,864							1,683,864		
1	Reparatii cladire centru social	51.01.02.03	71.01.01	0	0	0	0	0	0	0	0	0	0
C	Achizitii de bunuri si alte cheltuieli de investitii din total desfasurat, potrivit clasificatiei, pe			1,402,736	0	10,000	0	0	0	0	1,392,736	0	10,000
1	Achizitie cladire Politia de Frontiera	51.01.02.03											
2	achizitie program informatic registrul agricol	51.02.03	71.01.30	10,000		10,000							10,000
3	Asigurarea infrastructurii ITS la nivelul orasului Murgeni si satele apartinatoare - sistem inteligent de management pentru integrarea datelor spatiale intr-o solutie GIS	51.01.02.03											
4	Elaborarea-Actualizarea în format GIS a Planului de Amenajare a Teritoriului si de planificare urbana a orasului Murgeni, Judetul Vaslui (42.02.89)	51.01.02.03	61.01 61.03	1,392,736							1,392,736		



Cap.65.02 INVATAMANT												
TOTAL, din care :												
A Lucrari in continuare :												
1	Reparatii capitale Grup Scolar Industrial (dupa noua denumire Liceu Tehnologic "Ghenuta Coman" Murgeni) HCL 28/28.02.2017	65.02.04.02	71.01.01		23,696,768	0	0	4,611,251	227,709	175,000	0	18,682,808
2	Scoala cu gradinita cu sase Sali de clasa sat Schineni, Oras Murgeni HCL 17/28.02.2017	65.02.03.02	71.01.01		1,965,047	0	0	1,960,415	4,632	0	0	0
3	Infintare Grup Sanitar si asigurare cu utilitati pentru Gradinita cu program normal, sat Carja, Orasul Murgeni, Judetul Vaslui hcl 55/27.08.2019	65.02.03.02	71.01.01		111,636	0	0	0	111,636	0	0	0
4	Infintare Grup Sanitar si asigurare cu utilitati pentru Scoala primara, sat Carja, Orasul Murgeni, Judetul Vaslui	65.02.03.02	71.01.01		106,350	0	0	0	106,350	0	0	0
5	Infintare grup sanitar si asigurarea cu utilitati pentru Scoala gimnaziala sat Floreni	65.02.03.02	71.01.01		5,091	0	0	0	5,091	0	0	0
6	Reabilitare, modernizare si eficientizare energetica a Scolii Gimnaziale Emil Juvara Sat Sarateni, oras Murgeni				0							
7	Renovare moderata acladirii Liceului Tehnologic "Ghenuta Coman", oras Murgeni, Judet Vaslui	65.02.03.02	61.01 61.03.71.0 1.01		8,146,740	0	0	0	0	0	0	8,146,740
8	Construire, dotare si operationalizare creșa in orasul Murgeni, Judetul Vaslui (42.02.88)	65.02.03.01	60.01 60.03 71.01.30		10,536,068	0	0	0	0	0	0	10,536,068
12	Reabilitare, modernizare si dotare gradinita cu program normal, str. Stefan cel Mare, nr.44, sat Carja, orasul Murgeni, jud. Vaslui				0							
<b>B Lucrari noi</b>												
1	Infintare grup sanitar si asigurare cu utilitati pentru scoala gimnaziala Emil Juvara, Sarateni, oras Murgeni, jud. Vaslui	65.02.03.02	71.01.01		53,000	0	0	0	0	53,000	0	0
2	Infintare grup sanitar si asigurare cu utilitati pentru scoala primara Raiu, oras Murgeni, jud. Vaslui	65.02.03.02	71.01.01		122,000	0	0	0	0	122,000	0	0
<b>C Achizitii de bunuri si alte cheltuieli de investitii din total desfasurat, potrivit clasificatiei, pe capitele bugetare</b>												
2	CAP.67.02 CULTURA, RECREERE, RELIGIE				60,500	0	60,500	0	0	0	0	60,500
<b>A</b>												
4	Lucrari in continuare :				60,500	60,500	0	0	0	0	0	60,500
	Teren sport oras Murgeni, str. Aleea Mihoanea	67.02.05.01	71.01.01		60,500	60,500	0	0	0	0	0	60,500





3	Modernizare, reabilitare strazi, oras Murgeni, Judet Vaslui(studii)	84.02.03.03	71.01.30	27,370	27,370	0	0	0	0	0	0	27,370
	Cap.87Alte actiuni economice			15,000	15,000	0	0	0	0	0	0	15,000
A	Lucrari in continuare :			0	0	0	0	0	0	0	0	0
B	Lucrari noi:			15,000	15,000	0	0	0	0	0	0	15,000
1	Construire adapost pentru cai: comunitari	87.02.50	71.01.01	0	0	0	0	0	0	0	0	0
1	Construire padoc pentru cai	87.02.50	71.01.01	0	10,000	0	0	0	0	0	0	10,000
	Achizitii de bunuri si alte cheltuieli de investitii din total desfasurat, potrivit clasificatiei, pe capitele bugetare :			0	5,000	0	0	0	0	0	0	5,000
C				0	0	0	0	0	0	0	0	0
	Cap.61.02			0	0	0	0	0	0	0	0	0
A	Lucrari in continuare :			0	0	0	0	0	0	0	0	0
B	Lucrari noi:			0	0	0	0	0	0	0	0	0
1				0	0	0	0	0	0	0	0	0
1				0	0	0	0	0	0	0	0	0
	Achizitii de bunuri si alte cheltuieli de investitii din total desfasurat, potrivit clasificatiei, pe capitele bugetare :			0	0	0	0	0	0	0	0	0
C				0	0	0	0	0	0	0	0	0
	Cap.66			0	0	0	0	0	0	0	0	0
A	Lucrari in continuare :			0	0	0	0	0	0	0	0	0
B	Lucrari noi:			0	0	0	0	0	0	0	0	0
1				0	0	0	0	0	0	0	0	0
	Achizitii de bunuri si alte cheltuieli de investitii din total desfasurat, potrivit clasificatiei, pe capitele bugetare :			0	0	0	0	0	0	0	0	0
C				0	0	0	0	0	0	0	0	0
1	Cresterea eficientei energetice a cladirii medical Murgeni		71.01.01	0	0	0	0	0	0	0	0	0

Sef serviciu  
Nechita Gina

Primar  
Cazacu Eduard



ANEXA 9 CA PER  
12.19/28.03.2025



ANEXA 9 CA PER  
12.19/28.03.2025

CONSILIUL LOCAL MURGENI  
ROMANIA

BUGETUL INSTITUTIILOR PUBLICE SI ACTIVITATILOR FINANTATE INTEGRAL SAU PARTIAL DIN VENITURI PROPRII pe an  
2025  
- initial -

Denumirea indicatorilor	Cod indicator	PREVEDERI ANUALE		PREVEDERI TRIMESTRIALE				2028	
		TOTAL	din care cred. bug. destinate stingerii plăților restante	Trim I	Trim II	Trim III	Trim IV		
									2026
<b>TOTAL VENITURI (cod 00.02+00.15+00.17+45.10+46.10+48.10)</b>	00.01	19.732.000	0	6.523.000	4.403.000	4.403.000	4.403.000	19.732.000	19.732.000
<b>I. VENITURI CURENTE (cod 00.03+00.12)</b>	00.02	9.142.000	0	2.323.000	2.273.000	2.273.000	2.273.000	9.142.000	9.142.000
<b>C. VENITURI NEFISCALE (cod 00.13+00.14)</b>	00.12	9.142.000	0	2.323.000	2.273.000	2.273.000	2.273.000	9.142.000	9.142.000
<b>C2. VANZARI DE BUNURI SI SERVICII (cod 33.10+34.10+35.10+36.10+37.10)</b>	00.14	9.142.000	0	2.323.000	2.273.000	2.273.000	2.273.000	9.142.000	9.142.000
<b>Venituri din prestari de servicii si alte activitati (cod 33.10.05+33.10.08+33.10.13+33.10.14+33.10.16+33.10.17+33.10.19+33.10.21+33.10.50)</b>	33.10	9.142.000	0	2.323.000	2.273.000	2.273.000	2.273.000	9.142.000	9.142.000
<b>Venituri din contractele incheiate cu casele de asigurari sociale de sanatate</b>	33.10.21	8.880.000	0	2.220.000	2.220.000	2.220.000	2.220.000	8.880.000	8.880.000
<b>Venituri din contractele incheiate cu directiile de sanatate publica din sume alocate de la bugetul de stat</b>	33.10.30	250.000	0	100.000	50.000	50.000	50.000	250.000	250.000
<b>Alte venituri din prestari de servicii si alte activitati</b>	33.10.50	12.000	0	3.000	3.000	3.000	3.000	12.000	12.000
<b>III. OPERATIUNI FINANCIARE (cod 40.10+41.10)</b>	00.16	2.070.000	0	2.070.000	0	0	0	2.070.000	2.070.000
<b>Incasari din rambursarea imprumuturilor acordate (cod 40.10.16)</b>	40.10	2.070.000	0	2.070.000	0	0	0	2.070.000	2.070.000
<b>Sume utilizate din excedentul anului precedent pentru efectuarea de cheltuieli</b>	40.10.15	2.070.000	0	2.070.000	0	0	0	2.070.000	2.070.000
<b>Sume utilizate de administratiile locale din excedentul anului precedent pentru sectiunea de functionare</b>	40.10.15.01	2.070.000	0	2.070.000	0	0	0	2.070.000	2.070.000
<b>IV. SUBVENTII (cod 00.18)</b>	00.17	8.520.000	0	2.130.000	2.130.000	2.130.000	2.130.000	8.520.000	8.520.000
<b>SUBVENTII DE LA ALTE NIVELE ALE ADMINISTRATIEI PUBLICE (cod 42.10+43.10)</b>	00.18	8.520.000	0	2.130.000	2.130.000	2.130.000	2.130.000	8.520.000	8.520.000
<b>SUBVENTII DE LA ALTE ADMINISTRATII (cod 43.10.09+43.10.10+43.10.14 la 43.10.17+43.10.19+43.10.22+43.10.25+43.10.26+43.10.27+43.10.31+43.10.32+43.10.33+43.10.34+43.10.35+43.10.37+43.10.38+43.10.40+43.10.43+43.10.45)</b>	43.10	8.520.000	0	2.130.000	2.130.000	2.130.000	2.130.000	8.520.000	8.520.000
<b>Subventii din bugetul Fondului national unic de asigurari sociale de sanatate pentru acoperirea cheltuielilor salariale</b>	43.10.33	8.520.000	0	2.130.000	2.130.000	2.130.000	2.130.000	8.520.000	8.520.000
<b>TOTAL CHELTUIELI (cod 50.10+59.10+63.10+69.10+79.10)</b>	49.10	19.732.000	0	6.523.000	4.403.000	4.403.000	4.403.000	19.732.000	19.732.000
<b>CHELTUIELI CURENTE (cod 10+20+30+40+50+51+55+56+57+59)</b>	01	19.732.000	0	6.523.000	4.403.000	4.403.000	4.403.000	19.732.000	19.732.000
<b>TITLUL I CHELTUIELI DE PERSONAL (cod 10.01 la 10.03)</b>	10	13.058.000	0	3.537.000	3.232.000	3.359.000	2.930.000	13.058.000	13.058.000
<b>Cheltuieli salariale in bani</b>	10.01	12.627.000	0	3.465.000	3.160.000	3.137.000	2.865.000	12.627.000	12.627.000
<b>Salarii de baza</b>	10.01.01	7.882.000	0	2.180.000	1.950.000	1.952.000	1.800.000	7.882.000	7.882.000
<b>Sporii pentru conditi de munca</b>	10.01.05	2.500.000	0	700.000	600.000	600.000	600.000	2.500.000	2.500.000
<b>IRGENI (CENTRALIZAT)</b>									



Buget 2025

PREVEDERI TRIMESTRIALE

PREVEDERI ANUALE

TOTAL

Cod indicator

din care cred. bug. destinate stingerii plăților restante

Denumirea indicatorilor	Cod indicator	PREVEDERI TRIMESTRIALE				TOTAL	din care cred. bug. destinate stingerii plăților restante
		Trim I	Trim II	Trim III	Trim IV		
Alte sporuri	10.01.06	0	200.000	250.000	190.000	0	
Fond aferent plăți cu ora	10.01.11	0	170.000	150.000	100.000	0	
Indemnizații de hrană	10.01.17	0	85.000	85.000	75.000	0	
Alte drepturi salariale în bani	10.01.30	0	130.000	120.000	100.000	0	
Cheletuiri salariale în natura (cod 10.02.01 la 10.02.06+10.02.30)	10.02	0	0	150.000	0	0	
Vouchere de vacanță	10.02.06	0	0	150.000	0	0	
Contribuții (cod 10.03.01 la 10.03.06)	10.03	0	72.000	72.000	65.000	0	
Contribuția asiguratorie pentru muncă	10.03.07	0	72.000	72.000	65.000	0	
TITLUL II BUNURI SI SERVICII (cod 20.01 la 20.06+20.09 la 20.16+20.18 la 20.27+20.30)	20	0	2.956.000	1.015.000	1.448.000	0	
Bunuri si servicii	20.01	0	1.015.000	253.000	387.000	0	
Furnituri de birou	20.01.01	0	35.000	5.000	30.000	0	
Materiale pentru curatenie	20.01.02	0	40.000	1.000	30.000	0	
Incalzit, iluminat si forta motrica	20.01.03	0	400.000	45.000	75.000	0	
Apa, canal si salubritate	20.01.04	0	25.000	5.000	5.000	0	
Carburanti si lubrifianti	20.01.05	0	30.000	15.000	10.000	0	
Piese de schimb	20.01.06	0	30.000	2.000	0	0	
Transport	20.01.07	0	15.000	5.000	0	0	
Posta, telecomunicatii, radio, tv, internet	20.01.08	0	25.000	5.000	7.000	0	
Materiale si prestari de servicii cu caracter functional	20.01.09	0	150.000	62.000	30.000	0	
Alte bunuri si servicii pentru intretinere si functionare	20.01.30	0	265.000	108.000	200.000	0	
Reparatii curente	20.02	0	950.000	300.000	500.000	0	
Hrana (cod 20.03.01+20.03.02)	20.03	0	350.000	250.000	250.000	0	
Hrana pentru oameni	20.03.01	0	350.000	250.000	250.000	0	
Medicamente si materiale sanitare (cod 20.04.01 la 20.04.04)	20.04	0	470.000	180.000	130.000	0	
Medicamente	20.04.01	0	300.000	170.000	100.000	0	
Materiale sanitare	20.04.02	0	30.000	12.000	10.000	0	
Reactivi	20.04.03	0	100.000	0	0	0	
Dezinfectanti	20.04.04	0	40.000	10.000	20.000	0	
Bunuri de natura obiectelor de inventar (cod 20.05.01+20.05.03+20.05.30)	20.05	0	50.000	180.000	60.000	0	
Uniforme si echipament	20.05.01	0	0	100.000	0	0	
Lenjerie si accesorii de pat	20.05.03	0	0	0	0	0	
Alte obiecte de inventar	20.05.30	0	50.000	80.000	60.000	0	
Deplasari, detasari, transferari (cod 20.06.01+20.06.02)	20.06	0	13.000	20.000	15.000	0	
Deplasari interne, detașări, transferari	20.06.01	0	13.000	12.000	15.000	0	
Carti, publicatii si materiale documentare	20.11	0	2.000	2.000	15.000	0	
Consultanta si expertiza	20.12	0	60.000	0	0	0	
Pregatire profesionala	20.13	0	12.000	20.000	6.000	0	

IRGENI (CENTRALIZAT)

Denumirea indicatorilor	Cod indicator	PREVEDERI ANUALE		PREVEDERI TRIMESTRIALE			
		TOTAL	din care cred. bug. destinate stingerii plăților restante	Trim I	Trim II	Trim III	Trim IV
Protecția muncii	20.14	130.000	0	0	30.000	0	100.000
Alte cheltuieli (cod 20.30.01 la 20.30.04+20.30.06+20.30.07+20.30.09+20.30.30)	20.30	40.000	0	34.000	6.000	0	0
Reclama și publicitate	20.30.01	10.000	0	4.000	6.000	0	0
Alte cheltuieli cu bunuri și servicii	20.30.30	30.000	0	30.000	0	0	0
TITLUL XI ALTE CHELTUIELI (cod 59.01+59.02+59.11+59.12+59.15+59.17+59.22+59.25+59.30+59.35+59.38+59.40+59.41+59.42)	59	114.000	0	30.000	30.000	29.000	25.000
Sume aferente persoanelor cu handicap neincadrate	59.40	114.000	0	30.000	30.000	29.000	25.000
Partea a III-a CHELTUIELI SOCIAL-CULTURALE ( COD 65.10+66.10+67.10+68.10)	63.10	19.732.000	0	6.523.000	4.403.000	4.403.000	4.403.000
Sanătate ( cod 66.10.06+66.10.08+66.10.50)	66.10	19.732.000	0	6.523.000	4.403.000	4.403.000	4.403.000
CHELTUIELI CURENTE ( cod 10+20+30+40+50+51+55+56+57+59)	01	19.732.000	0	6.523.000	4.403.000	4.403.000	4.403.000
TITLUL I CHELTUIELI DE PERSONAL (cod 10.01 la 10.03)	10	13.058.000	0	3.537.000	3.232.000	3.359.000	2.930.000
Cheltuieli salariale în bani	10.01	12.627.000	0	3.465.000	3.160.000	3.137.000	2.865.000
Salarii de baza	10.01.01	7.882.000	0	2.180.000	1.950.000	1.952.000	1.800.000
Sporuri pentru condiții de muncă	10.01.05	2.500.000	0	700.000	600.000	600.000	600.000
Alte sporuri	10.01.06	830.000	0	200.000	210.000	230.000	190.000
Fond aferent plății cu ora	10.01.11	580.000	0	170.000	160.000	150.000	100.000
Indemnizații de hrană	10.01.17	330.000	0	85.000	85.000	85.000	75.000
Alte drepturi salariale în natură (cod 10.02.01 la 10.02.06+10.02.30)	10.01.30	505.000	0	130.000	155.000	120.000	100.000
Vouchere de vacanță	10.02	150.000	0	0	0	150.000	0
Contribuții (cod 10.03.01 la 10.03.06)	10.02.06	150.000	0	0	0	150.000	0
Contribuția asiguratorie pentru muncă	10.03	281.000	0	72.000	72.000	72.000	65.000
TITLUL II BUNURI ȘI SERVICII (cod 20.01 la 20.06+20.09 la 20.16+20.18 la 20.27+20.30)	10.03.07	281.000	0	72.000	72.000	72.000	65.000
Bunuri și servicii	20	6.560.000	0	2.956.000	1.141.000	1.015.000	1.448.000
Furnituri de birou	20.01	2.013.000	0	1.015.000	358.000	253.000	387.000
Materiale pentru curățenie	20.01.01	75.000	0	35.000	5.000	5.000	30.000
Incalziri, iluminat și forța motrică	20.01.02	76.000	0	40.000	5.000	1.000	30.000
Apa canal și salubritate	20.01.03	550.000	0	400.000	30.000	45.000	75.000
Carburanți și lubrifianți	20.01.04	48.000	0	25.000	13.000	5.000	5.000
Piese de schimb	20.01.05	70.000	0	30.000	15.000	15.000	10.000
Transport	20.01.06	32.000	0	30.000	0	2.000	0
Posta, telecomunicații, radio, tv, internet	20.01.07	25.000	0	15.000	5.000	5.000	0
Materiale și prestări de servicii cu caracter funcțional	20.01.08	67.000	0	25.000	30.000	5.000	7.000
Alte bunuri și servicii pentru întreținere și funcționare	20.01.09	292.000	0	150.000	50.000	62.000	30.000
Reparații curente	20.01.30	778.000	0	265.000	205.000	108.000	200.000
Hrana (cod 20.03.01+20.03.02)	20.02	1.965.000	0	950.000	215.000	300.000	500.000
JRGENI (CENTRALIZAT)	20.03	1.070.000	0	350.000	220.000	250.000	250.000




Denumirea indicatorilor	Cod indicator	PREVEDERI ANUALE		PREVEDERI TRIMESTRIALE				Estimari		
		TOTAL	din care cred. bug. destinate stingerii plăților restante	Trim I	Trim II	Trim III	Trim IV	2026	2027	2028
Hrana pentru oameni	20.03.01	1.070.000	0	350.000	220.000	250.000	250.000	250.000	0	0
Medicamente si materiale sanitare (cod 20.04.01 la 20.04.04)	20.04	884.000	0	470.000	104.000	180.000	130.000	130.000	0	0
Medicamente	20.04.01	632.000	0	300.000	62.000	170.000	100.000	100.000	0	0
Materiale sanitare	20.04.02	52.000	0	30.000	12.000	0	10.000	10.000	0	0
Reactivi	20.04.03	100.000	0	100.000	0	0	0	0	0	0
Dezinfectanti	20.04.04	100.000	0	40.000	30.000	10.000	20.000	20.000	0	0
Bunuri de natura obiectelor de inventar (cod 20.05.01+20.05.03+20.05.30)	20.05	290.000	0	50.000	180.000	0	60.000	60.000	0	0
Uniforme si echipament	20.05.01	100.000	0	0	100.000	0	0	0	0	0
Lenjerie si accesorii de pat	20.05.03	60.000	0	0	0	0	60.000	60.000	0	0
Alte obiecte de inventar	20.05.30	130.000	0	50.000	80.000	0	0	0	0	0
Deplasari, detasari, transferari (cod 20.06.01+20.06.02)	20.06	60.000	0	13.000	20.000	12.000	15.000	15.000	0	0
Deplasari interne, detașări, transferari	20.06.01	60.000	0	13.000	20.000	12.000	15.000	15.000	0	0
Carti, publicatii si materiale documentare	20.11	4.000	0	2.000	2.000	0	0	0	0	0
Consultanta si expertiza	20.12	60.000	0	60.000	0	0	0	0	0	0
Pregatire profesionala	20.13	44.000	0	12.000	6.000	20.000	6.000	6.000	0	0
Protectia muncii	20.14	130.000	0	0	30.000	0	100.000	100.000	0	0
Alte cheltuieli (cod 20.30.01 la 20.30.04+20.30.06+20.30.07+20.30.09+20.30.30)	20.30	40.000	0	34.000	6.000	0	0	0	0	0
Reclama si publicitate	20.30.01	10.000	0	4.000	6.000	0	0	0	0	0
Alte cheltuieli cu bunuri si servicii	20.30.30	30.000	0	30.000	0	0	0	0	0	0
TITLUL XI ALTE CHELTUIELI (cod 30.01+30.02+30.03+30.04+30.05+30.06+30.07+30.08+30.09+30.10+30.11+30.12+30.13+30.14+30.15+30.16+30.17+30.18+30.19+30.20+30.21+30.22+30.23+30.24+30.25+30.26+30.27+30.28+30.29+30.30)	59	114.000	0	30.000	30.000	29.000	25.000	25.000	0	0
Șume aferente persoanelor cu handicap neincadrate	59.40	114.000	0	30.000	30.000	29.000	25.000	25.000	0	0
Servicii medicale în unități sanitare cu paturi (cod 66.10.06.01)	66.10.06	19.732.000	0	6.523.000	4.403.000	4.403.000	4.403.000	4.403.000	0	0
Spitale generale	66.10.06.01	19.732.000	0	6.523.000	4.403.000	4.403.000	4.403.000	4.403.000	0	0
EXCEDENT 98.10.96 + 98.10.97	98.10	0	0	0	0	0	0	0	19.732.000	19.732.000
Excedentul secțiunii de funcționare	98.10.96	0	0	0	0	0	0	0	19.732.000	19.732.000

Conducatorul institutiei,

CAZACU EDUARD

Conducatorul compartimentului financiar-contabil,




**BUGETUL INSTITUTIILOR PUBLICE SI ACTIVITATILOR FINANTATE INTEGRAL SAU PARTIAL DIN VENITURI PROPRII - INITIAL pe anul 2025 - Sectiunea 71  
Functionare**



Denumirea indicatorilor	Cod indicator	PREVEDERI ANUALE					PREVEDERI TRIMESTRIALE				2026	2027	2028		
		TOTAL	din care cred. bug. destinate stingerii plăților restante	Trim I	Trim II	Trim III	Trim IV	2025							
								2025	2025	2025					
<b>VENITURILE SECȚIUNII DE FUNCȚIONARE - TOTAL</b>															
I. VENITURI CURENTE ( cod 00.03+00.12)	00.01	19.732.000	0	6.523.000	4.403.000	4.403.000	4.403.000	4.403.000	4.403.000	19.732.000	19.732.000	19.732.000	19.732.000	19.732.000	19.732.000
C. VENITURI NEFISCALE ( cod 00.13+00.14)	00.02	9.142.000	0	2.323.000	2.273.000	2.273.000	2.273.000	2.273.000	2.273.000	9.142.000	9.142.000	9.142.000	9.142.000	9.142.000	9.142.000
G2. VANZARI DE BUNURI SI SERVICII (cod 33.10+34.10+35.10+36.10+37.10)	00.12	9.142.000	0	2.323.000	2.273.000	2.273.000	2.273.000	2.273.000	2.273.000	9.142.000	9.142.000	9.142.000	9.142.000	9.142.000	9.142.000
Venituri din prestari de servicii si alte activitati (cod 33.10.05+33.10.08+33.10.13+33.10.14+33.10.16+33.10.17+33.10.19+33.10.21+33.10.50)	00.14	9.142.000	0	2.323.000	2.273.000	2.273.000	2.273.000	2.273.000	2.273.000	9.142.000	9.142.000	9.142.000	9.142.000	9.142.000	9.142.000
Venituri din prestari de servicii si alte activitati (cod 33.10.05+33.10.08+33.10.13+33.10.14+33.10.16+33.10.17+33.10.19+33.10.21+33.10.50)	33.10	9.142.000	0	2.323.000	2.273.000	2.273.000	2.273.000	2.273.000	2.273.000	9.142.000	9.142.000	9.142.000	9.142.000	9.142.000	9.142.000
Venituri din contractele incheiate cu casele de asigurari sociale de sanatate	33.10.21	8.880.000	0	2.220.000	2.220.000	2.220.000	2.220.000	2.220.000	2.220.000	8.880.000	8.880.000	8.880.000	8.880.000	8.880.000	8.880.000
Venituri din contractele incheiate cu directiile de sanatate publica din sume alocate de la bugetul de stat	33.10.30	250.000	0	100.000	50.000	50.000	50.000	50.000	50.000	250.000	250.000	250.000	250.000	250.000	250.000
Alte venituri din prestari de servicii si alte activitati	33.10.50	12.000	0	3.000	3.000	3.000	3.000	3.000	3.000	12.000	12.000	12.000	12.000	12.000	12.000
III. OPERAȚIUNI FINANCIARE (cod 40.10+41.10)	00.16	2.070.000	0	2.070.000	0	0	0	0	0	2.070.000	2.070.000	2.070.000	2.070.000	2.070.000	2.070.000
Incasări din rambursarea împrumuturilor acordate (cod 40.10.16)	40.10	2.070.000	0	2.070.000	0	0	0	0	0	2.070.000	2.070.000	2.070.000	2.070.000	2.070.000	2.070.000
Sume utilizate din excedentul anului precedent pentru efectuarea de cheltuieli	40.10.15	2.070.000	0	2.070.000	0	0	0	0	0	2.070.000	2.070.000	2.070.000	2.070.000	2.070.000	2.070.000
Sume utilizate de administratiile locale din excedentul anului precedent pentru secțiunea de functionare	40.10.15.01	2.070.000	0	2.070.000	0	0	0	0	0	2.070.000	2.070.000	2.070.000	2.070.000	2.070.000	2.070.000
IV. SUBVENTII (cod 00.18)	00.17	8.520.000	0	2.130.000	2.130.000	2.130.000	2.130.000	2.130.000	2.130.000	8.520.000	8.520.000	8.520.000	8.520.000	8.520.000	8.520.000
SUBVENTII DE LA ALTE NIVELE ALE ADMINISTRATIEI PUBLICE (cod 42.10+43.10)	00.18	8.520.000	0	2.130.000	2.130.000	2.130.000	2.130.000	2.130.000	2.130.000	8.520.000	8.520.000	8.520.000	8.520.000	8.520.000	8.520.000
SUBVENTII DE LA ALTE ADMINISTRATII (cod 43.10.09+43.10+43.10.14 la 43.10.17+43.10.19+43.10.22+43.10.25+43.10.26+43.10.27+43.10.31+43.10.32+43.10.33+43.10.34+43.10.35+43.10.37+43.10.38+43.10.40+43.10.43+43.10.45)	43.10	8.520.000	0	2.130.000	2.130.000	2.130.000	2.130.000	2.130.000	2.130.000	8.520.000	8.520.000	8.520.000	8.520.000	8.520.000	8.520.000
Subvenții din bugetul Fondului național unic de asigurări sociale de sănătate pentru acoperirea prestațiilor salariale	43.10.33	8.520.000	0	2.130.000	2.130.000	2.130.000	2.130.000	2.130.000	2.130.000	8.520.000	8.520.000	8.520.000	8.520.000	8.520.000	8.520.000
<b>CHELTUIELILE SECȚIUNII DE FUNCȚIONARE</b>	<b>49.10</b>	<b>19.732.000</b>	<b>0</b>	<b>6.523.000</b>	<b>4.403.000</b>	<b>4.403.000</b>	<b>4.403.000</b>	<b>4.403.000</b>	<b>4.403.000</b>	<b>19.732.000</b>	<b>19.732.000</b>	<b>19.732.000</b>	<b>19.732.000</b>	<b>19.732.000</b>	<b>19.732.000</b>
CHELTUIELI CURENTE (cod 10+20+30+40+50+51+55+56+57+59)	01	19.732.000	0	6.523.000	4.403.000	4.403.000	4.403.000	4.403.000	4.403.000	19.732.000	19.732.000	19.732.000	19.732.000	19.732.000	19.732.000
TITLUL I CHELTUIELI DE PERSONAL (cod 10.01 la 10.03)	10	13.058.000	0	3.537.000	3.232.000	3.232.000	3.232.000	3.232.000	3.232.000	13.058.000	13.058.000	13.058.000	13.058.000	13.058.000	13.058.000
Cheltuieli salariale in bani	10.01	12.627.000	0	3.465.000	3.160.000	3.137.000	3.137.000	3.137.000	3.137.000	12.627.000	12.627.000	12.627.000	12.627.000	12.627.000	12.627.000
Salarii de baza	10.01.01	7.882.000	0	2.180.000	1.952.000	1.952.000	1.952.000	1.952.000	1.952.000	7.882.000	7.882.000	7.882.000	7.882.000	7.882.000	7.882.000
Sporuri pentru conditii de munca	10.01.05	2.500.000	0	700.000	600.000	600.000	600.000	600.000	600.000	2.500.000	2.500.000	2.500.000	2.500.000	2.500.000	2.500.000
Alte sporuri	10.01.06	830.000	0	200.000	210.000	230.000	230.000	230.000	230.000	830.000	830.000	830.000	830.000	830.000	830.000
Fond aferent plății cu ora	10.01.11	580.000	0	170.000	160.000	150.000	150.000	150.000	150.000	580.000	580.000	580.000	580.000	580.000	580.000
Indemnizații de hrană	10.01.17	330.000	0	85.000	85.000	85.000	85.000	85.000	85.000	330.000	330.000	330.000	330.000	330.000	330.000
Alte drepturi salariale in bani	10.01.30	505.000	0	130.000	155.000	120.000	120.000	120.000	120.000	505.000	505.000	505.000	505.000	505.000	505.000
Cheltuieli salariale in natura (cod 10.02.01 la 10.02.06+10.02.30)	10.02	150.000	0	0	0	150.000	150.000	150.000	150.000	150.000	150.000	150.000	150.000	150.000	150.000
REGENI (CENTRALIZAT)															

Denumirea indicatorilor	Cod indicator	PREVEDERI ANUALE		PREVEDERI TRIMESTRIALE				2028
		TOTAL	din care cred. bug. destinate stingerii platilor restante	Trim I	Trim II	Trim III	Trim IV	
Vouchere de vacanță	10.02.06	150.000	0	0	0	150.000	0	0
Contribuții (cod 10.03.01 la 10.03.06)	10.03	281.000	0	72.000	72.000	72.000	65.000	0
Contribuția asiguratorie pentru munca	10.03.07	281.000	0	72.000	72.000	72.000	65.000	0
TITLUL II BUNURI SI SERVICII (cod 20.01 la 20.06+20.09 la 20.16+20.18 la 20.27+20.30)	20	6.560.000	0	2.956.000	1.141.000	1.075.000	1.448.000	0
Bunuri si servicii	20.01	2.013.000	0	1.015.000	358.000	253.000	887.000	0
Furnituri de birou	20.01.01	75.000	0	35.000	5.000	5.000	30.000	0
Material pentru curatenie	20.01.02	76.000	0	40.000	5.000	1.000	30.000	0
Incalzit, iluminat si forta motrica	20.01.03	550.000	0	400.000	30.000	45.000	75.000	0
Apa, canal si salubritate	20.01.04	48.000	0	25.000	13.000	5.000	5.000	0
Carburanti si lubrifianti	20.01.05	70.000	0	30.000	15.000	15.000	10.000	0
Piese de schimb	20.01.06	32.000	0	30.000	0	2.000	0	0
Transport	20.01.07	25.000	0	15.000	5.000	5.000	0	0
Posta, telecomunicatii, radio, tv, internet	20.01.08	67.000	0	25.000	30.000	5.000	7.000	0
Material si prestari de servicii cu caracter functional	20.01.09	292.000	0	150.000	50.000	62.000	30.000	0
Alte bunuri si servicii pentru intretinere si functionare	20.01.30	778.000	0	265.000	205.000	108.000	200.000	0
Reparatii curente	20.02	1.965.000	0	950.000	215.000	300.000	500.000	0
Hrana (cod 20.03.01+20.03.02)	20.03	1.070.000	0	350.000	220.000	250.000	250.000	0
Hrana pentru oameni	20.03.01	1.070.000	0	350.000	220.000	250.000	250.000	0
Medicamente si materiale sanitare (cod 20.04.01 la 20.04.04)	20.04	884.000	0	470.000	104.000	180.000	130.000	0
Medicamente	20.04.01	632.000	0	300.000	62.000	170.000	100.000	0
Material sanitare	20.04.02	52.000	0	30.000	12.000	0	10.000	0
Reactivi	20.04.03	100.000	0	100.000	0	0	0	0
Dezinfectanti	20.04.04	100.000	0	40.000	30.000	10.000	20.000	0
Bunuri de natura obiectelor de inventar (cod 20.05.01+20.05.03+20.05.30)	20.05	290.000	0	50.000	180.000	0	60.000	0
Uniforme si echipament	20.05.01	100.000	0	0	100.000	0	0	0
Lenjerie si accesorii de pat	20.05.03	60.000	0	0	0	0	60.000	0
Alte obiecte de inventar	20.05.30	130.000	0	50.000	80.000	0	0	0
Deplasari, detasari, transferari (cod 20.06.01+20.06.02)	20.06	60.000	0	13.000	20.000	12.000	15.000	0
Deplasari interne, detașări, transferari	20.06.01	60.000	0	13.000	20.000	12.000	15.000	0
Carti, publicatii si materiale documentare	20.11	4.000	0	2.000	2.000	0	0	0
Consultanta si experiza	20.12	60.000	0	60.000	0	0	0	0
Pregatire profesionala	20.13	44.000	0	12.000	6.000	20.000	6.000	0
Protectia muncii	20.14	130.000	0	0	30.000	0	100.000	0
Alte cheltuieli (cod 20.30.01 la 20.30.04+20.30.06+20.30.07+20.30.09+20.30.30)	20.30	40.000	0	34.000	6.000	0	0	0
Reclama si publicitate	20.30.01	10.000	0	4.000	6.000	0	0	0
Alte cheltuieli cu bunuri si servicii	20.30.30	30.000	0	30.000	0	0	0	0



Buget 2025



2028

Buget 2025

PREVEDERI ANUALE

PREVEDERI TRIMESTRIALE

Trim I

Trim II

Trim III

Trim IV

TOTAL

din care cred. bug. destinate stingerii plăților restante

Cod indicator


Denumirea indicatorilor

59	TITLUL XI ALTE CHELTUIELI (cod 59.01+59.02+59.11+59.12+59.15+59.17+59.22+59.25+59.30+59.35+59.38+59.40+59.41+59.42)	0	30.000	29.000	25.000	0
59.40	Sume alocate persoanelor cu handicap neincadrate	0	30.000	29.000	25.000	0
63.10	Partea a III-a CHELTUIELI SOCIALE-CULTURALE (COD 63.10+66.10+67.10+68.10)	0	6.523.000	4.403.000	4.403.000	0
66.10	Sanatare (cod 66.10.06+66.10.08+66.10.50)	0	6.523.000	4.403.000	4.403.000	0
01	CHELTUIELI CURENTE (cod 10+20+30+40+50+51+55+56+57+59)	0	6.523.000	4.403.000	4.403.000	0
10	TITLUL I CHELTUIELILE PERSONALE (cod 10.01 la 10.03)	0	3.537.000	3.359.000	2.930.000	0
10.01	Cheltuieli salariale in bani	0	3.465.000	3.137.000	2.865.000	0
10.01.01	Salarii de baza	0	2.180.000	1.952.000	1.800.000	0
10.01.05	Sporuri pentru conditii de munca	0	700.000	600.000	600.000	0
10.01.06	Alte sporuri	0	200.000	230.000	190.000	0
10.01.11	Fond aferent platii cu oia	0	170.000	150.000	100.000	0
10.01.17	Indemnizatii de hrana	0	85.000	85.000	75.000	0
10.01.30	Alte drepturi salariale in bani	0	130.000	120.000	100.000	0
10.02	Cheltuieli salariale in natura (cod 10.02.01 la 10.02.06+10.02.30)	0	0	150.000	0	0
10.02.06	Vouchere de vacanta	0	0	150.000	0	0
10.03	Contributii (cod 10.03.01 la 10.03.06)	0	72.000	72.000	65.000	0
10.03.07	Contributia asiguratorie pentru munca	0	72.000	72.000	65.000	0
20	TITLUL II BUNURI SI SERVICII (cod 20.01 la 20.06+20.09 la 20.16+20.18 la 20.27+20.30)	0	2.956.000	1.015.000	1.448.000	0
20.01	Bunuri si servicii	0	1.015.000	253.000	387.000	0
20.01.01	Furnituri de birou	0	35.000	5.000	30.000	0
20.01.02	Materiale pentru curatenie	0	40.000	5.000	30.000	0
20.01.03	Incalzit, iluminat si forta motrica	0	400.000	45.000	75.000	0
20.01.04	Apa, canal si salubritate	0	25.000	5.000	5.000	0
20.01.05	Carburanti si lubrifianti	0	30.000	15.000	10.000	0
20.01.06	Piese de schimb	0	30.000	2.000	0	0
20.01.07	Transport	0	15.000	5.000	0	0
20.01.08	Posta, telecomunicatii, radio tv, internet	0	25.000	5.000	7.000	0
20.01.09	Materiale si prestari de servicii cu caracter functional	0	150.000	62.000	30.000	0
20.01.30	Alte bunuri si servicii pentru intretinere si functionare	0	265.000	108.000	200.000	0
20.02	Reparatii curente	0	950.000	300.000	500.000	0
20.03	Hrana (cod 20.03.01+20.03.02)	0	350.000	250.000	250.000	0
20.03.01	Hrana pentru oameni	0	350.000	250.000	250.000	0
20.04	Medicamente si materiale sanitare (cod 20.04.01 la 20.04.04)	0	470.000	180.000	130.000	0
20.04.01	Medicamente	0	300.000	170.000	100.000	0
20.04.02	Materiale sanitare	0	30.000	12.000	10.000	0
REGENI (CENTRALIZAT)						

Denumirea indicatorilor	Cod indicator	PREVEDERI ANUALE				PREVEDERI TRIMESTRIALE				Estimari		
		TOTAL	din care cred. bug. destinate stingerii plăților restante	Trim I	Trim II	Trim III	Trim IV	2026	2027	2028		
Reactivi	20.04.03	100.000	0	100.000	0	0	0	0	0			
Dezinfectanti	20.04.04	100.000	0	40.000	30.000	10.000	20.000	0	0			
Bunuri de natura obiectelor de inventar (cod 20.05.01+20.05.03+20.05.30)	20.05	280.000	0	50.000	180.000	0	60.000	0	0			
Uniforme si echipament	20.05.01	100.000	0	0	100.000	0	0	0	0			
Lenjerie si accesorii de pat	20.05.03	60.000	0	0	0	0	60.000	0	0			
Alte obiecte de inventar	20.05.30	130.000	0	50.000	80.000	0	0	0	0			
Deplasari, deplasari, transferari (cod 20.06.01+20.06.02)	20.06	60.000	0	13.000	20.000	12.000	15.000	0	0			
Deplasari interne, detașări, transferari	20.06.01	60.000	0	13.000	20.000	12.000	15.000	0	0			
Carti, publicatii si materiale documentare	20.11	4.000	0	2.000	2.000	0	0	0	0			
Consultanta si expertiza	20.12	60.000	0	60.000	0	0	0	0	0			
Pregatire profesionala	20.13	44.000	0	12.000	6.000	20.000	6.000	0	0			
Protecția muncii	20.14	130.000	0	0	30.000	0	100.000	0	0			
Alte cheltuieli (cod 20.30.01 la 20.30.04+20.30.05+20.30.07+20.30.09+20.30.30)	20.30	40.000	0	34.000	6.000	0	0	0	0			
Reclama si publicitate	20.30.01	10.000	0	4.000	6.000	0	0	0	0			
Alte cheltuieli cu bunuri si servicii	20.30.30	30.000	0	30.000	0	0	0	0	0			
TITLUL XI ALTE CHELTUIELI (cod 59.01+59.02+59.17+59.12+59.15+59.17+59.22+59.25+59.30+59.35+59.38+59.40+59.41+59.42)	59	114.000	0	30.000	30.000	29.000	25.000	0	0			
Sume aferente persoanelor cu handicap neincadrate	59.40	114.000	0	30.000	30.000	29.000	25.000	0	0			
Servicii medicale în unități sanitare cu paturi ( cod 66.10.06.01)	66.10.06	19.732.000	0	6.523.000	4.403.000	4.403.000	4.403.000	0	0			
Spitale generale	66.10.06.01	19.732.000	0	6.523.000	4.403.000	4.403.000	4.403.000	0	0			
EXCEDENT 98.10.96 + 98.10.97	98.10	0	0	0	0	0	0	0	0			
Excedentul secțiunii de funcționare	98.10.96	0	0	0	0	0	0	0	0			
								19.732.000	19.732.000	19.732.000	19.732.000	19.732.000

Conducatorul compartimentului financiar-contabil,

Conducatorul institutiei,  
**CAZACU EDUARD**



**BUGETUL INSTITUTIILOR PUBLICE SI ACTIVITATILOR FINANTATE INTEGRAL SAU PARTIAL DIN VENITURI PROPRII - INITIAL pe anul 2025 - Sectiunea Dezvoltare**

Denumirea indicatorilor	Cod indicator	Buzget 2025				Estimari		
		PREVEDERI ANUALE		PREVEDERI TRIMESTRIALE		2026	2027	2028
		TOTAL	din care cred. bug. destinate stingerii platilor restante	Trim. I	Trim. II			

Lei

Conducatorul institutiei,

**CAZACU EDUARD**



Conducatorul compartimentului financiar-contabil,



